THIS DRAWING IS UNPUBLISHED.
VERTRAULICHE UNVEROEFFENTLICHTE ZEICHNUNG
© COPYRIGHT – By –

RELEASED FOR PUBLICATION
FREI FUER VEROEFFENTLICHUNG
ALL RIGHTS RESERVED.
ALLE RECHTE VORBEHALTEN

VERWENDET MIT 963 208–1 / 967 059 — WAR NR. –

ZEICHNUNG GESCHUTZT DURCH
©COPYRIGHT 1992
AMP DEUTSCHLAND GMBH
ALLE RECHTE VORBEHALTEN

VERTRAULICH
FFENTLICHTE ZEICHNUNG. ALLE RECHTE VORBEHALTEN. VERVEL/ALTIGUNG UND WEITERGABE NUR MIT GENEHMIGUNG DURCH – DEUTSCHLAND GMBH

NDERUNGEN DIE DEM TECH–NISCHEN FORTSCHRITT DIENEN, BEHALTEN WIR UNS VOR

CAD–ORIGINAL ZEICHNUNG NICHT ANDERN
NICHT VERMASSTE KANTEN SIND NICHT MARSTABLICH

LOC	DIST
—	—

REVISIONS
ANDERUNGEN

P	LTR	DESCRIPTION BESCHREIBUNG	DATE	DWN	APVD
	B5	REVISED PER ECR–11–025934	28DEC11	RK	HMR

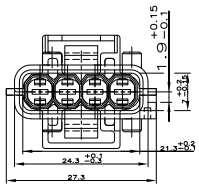

SCHNITT A–A

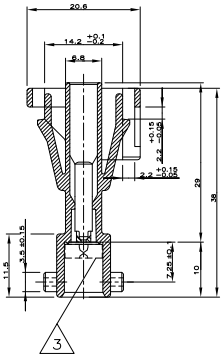

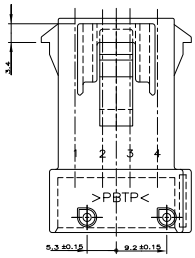

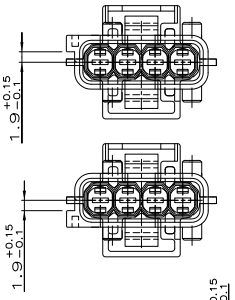

KODIERUNG D
4–965 261–1
4–965 261–2

KODIERUNG C
3–965 261–1

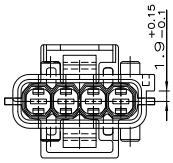

KODIERUNG B
2–965 261–1

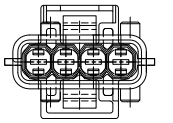

KODIERUNG N
5–965 261–1

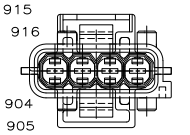

KODIERUNG A
1–965 261–1

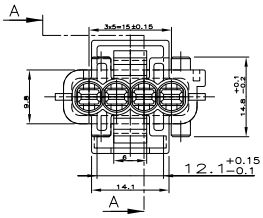

1 Zu verwendete 2.8 mm Kontakte
(USED 2.8 MM TAB'S)
0.5 – 1.0mm² AMP–Nr. 962 915
>1.0 – 2.5mm² AMP–Nr. 962 916

2 Zu verwendete Einzeladerabdichtung
(USED SCAT SEAL)
Isol. Ø 1.2 – 2.1 AMP–Nr. 828 904
Isol. Ø 2.2 – 3.0 AMP–Nr. 828 905

3 Zu verwendete Gehäusedichtung PN. 963 208–1
(USED HSG. SEAL)

PASSENDES BUCHSENGEHÄUSE	BESTELL–NR.	KOD.	STÜCK	BENENNUNG EINZELTEIL	WERKSTOFF	OBERFLÄCHE FARBE
7–965 059–1	5–965 261–1	N	1	4 pol. Flachsteckergeh.	PBT30%GV	weiß(WHITE)
5–965 059–2	4–965 261–2	D	1	4 pol. Flachsteckergeh.	PBT30%GV	grün(GREEN)
5–967 059–1	4–965 261–1	D	1	4 pol. Flachsteckergeh.	PBT30%GV	braun(BROWN)
3–967 059–1	3–965 261–1	C	1	4 pol. Flachsteckergeh.	PBT30%GV	blau(BLUE)
2–967 059–1	2–965 261–1	B	1	4 pol. Flachsteckergeh.	PBT30%GV	grau(GREY)
1–967 059–1	1–965 261–1	A	1	4 pol. Flachsteckergeh.	PBT30%GV	schwarz(BLACK)

THIS DRAWING IS A CONTROLLED DOCUMENT.
DIESE ZEICHNUNG IST EIN KONTROLLIERTES DOKUMENT.

DIMENSIONS: MASSE/UNITEN: mm

TOLERANCES UNLESS OTHERWISE SPECIFIED: ALLGEMEINTOLERANZEN
0 PLC ± –
1 PLC ± 0.3
2 PLC ± –
3 PLC ± –
4 PLC ± –
ANGLES / WINKEL ± 1.5°

MATERIAL: PBT30%GV
FINISH / OBERFLACHE / FARBE: –

DWN SCHMIDT 01.10.92
CHK RYLL –
APVD – –
PRODUCT SPEC PRODUKTSPEZ. —
APPLICATION SPEC VERARBEITUNGSSPEZ. —
WEIGHT GEWICHT —

ZEICHNUNG GÜLTIG AB .....

TE Connectivity

NAME
4 POL. 2.8 Flachsteckergeh.
(4 POS. 2.8MM TAB HSG.)

SIZE A2 | CAGE CODE 00779 | DRAWING NO ZEICHNUNGS-NR. ©=965261 | RESTRICTED TO NUR FUER —

CUSTOMER DRAWING / KUNDENZEICHNUNG | SCALE MASSTAB 2:1 | SHEET BLATT 1 OF VON 1 | REV B5

965261

1471–9 (3/11)

Downloaded from Elcodis.com electronic components distributor