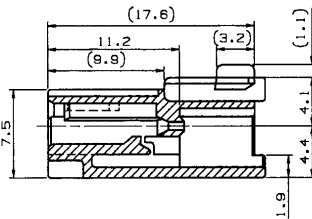
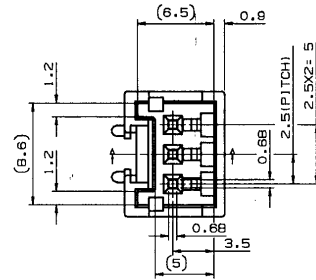
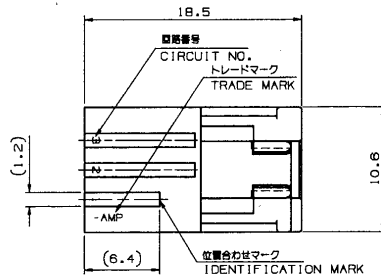
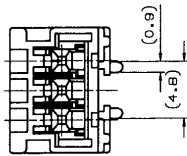


NUMBER 316087
METRIC

PRINT DIST.
ALL DIMENSIONS IN MM. DO NOT SCALE PRINT



断面 'A-A'
(SECT. A-A)

- 注記:
 1. 材料 : 66ナイロン (UL94V-0)
 2. 製品規格 : 108-5459
 3. 取付適用規格 : 114-5203
 4. 嵌合相手製品型番
 プラグハウジング : 917687
 タブコンタクト : 917764
 917765
 6. 取扱説明書 : 411-5771
 7. 生産場所を示す (表1を参照のこと)

- NOTES:
 1. MATERIAL ; 66 NYLON (UL94V-0)
 2. PRODUCT SPEC. ; 108-5459
 3. APPLICATION SPEC. ; 114-5203
 4. MATING CONN. P/N
 PLUG HOUSING ; 917687
 TAB. CONT. ; 917764
 917765
 6. INSTRUCTION SHEET ; 411-5771
 7. MANUFACTURING PLACE (SEE TABLE 1)

表 1
△ TABLE 1

トレードマーク TRADE MARK	生産場所 MANUFACTURING PLACE
-AMP 又は OR AMP	日本 JAPAN
-+AMP 又は OR AMP	中国 CHINA (PRC)

BALACK 黒色	316087-9	3
YELLOW 黄色	316087-4	3
NATURAL 自然色	316087-1	3
COLOR 色別	PART NO. 型番	POS. 個数

E 変更 (FJ00-1366-97) A.D		Copyright © 19 年 日本エー・エム・ピー株式会社		Copyright © 19 年 AMP (Japan) LTD. ALL RIGHTS RESERVED.		AMP 日本エー・エム・ピー株式会社 Kawasaki, Japan	
D 変更 (FJ00-0452-97) A.O	Y.K	絶縁電線線径 (WIRE RANGE)	--- mm (AWG -)	絶縁外皮 (INSULATION DIA.)	--- mm φ	名称 (NAME) 2.5mm シグナルダブルロック 3極キャップ ハウジング 2.5mm SIGNAL DBL LOCK 3P CAP HSG.	
C 変更 (FJ00-5661-96) N.N	Y.K	材料 (MATERIAL)	SEE NOTE	仕上げ (FINISH)	---	一般公差 (GENERAL TOLERANCE): 寸法 (DIM) ±0.2 穴径 (HOLE DIA) ±0.25 角度 (ANGLE) ±3°	
B 変更 (FJ00-4332-96) A.O	Y.K	注記 (NOTE)	△			A3 J	316087
A 変更 (FJ00-3486-95) Y.N	Y.K	DR. 8 SEP '95	A. OTSUI	DE. 8 SEP '95	Y. NOGUCHI	3-1	REV. E
O 作成 (FJ00-3222-95) A.O	Y.K	CHK. 8 SEP '95	Y. KASHIWA	APP. 8 SEP '95	Y. KASHIWA	3-1	REV. E
LTR 変更 (REVISION RECORD)	DR	CHK	DATE	CHK	DATE	3-1	REV. E

(CUSTOMER DRAWING) 参考図面

AMP-010-20
REV. 3/93