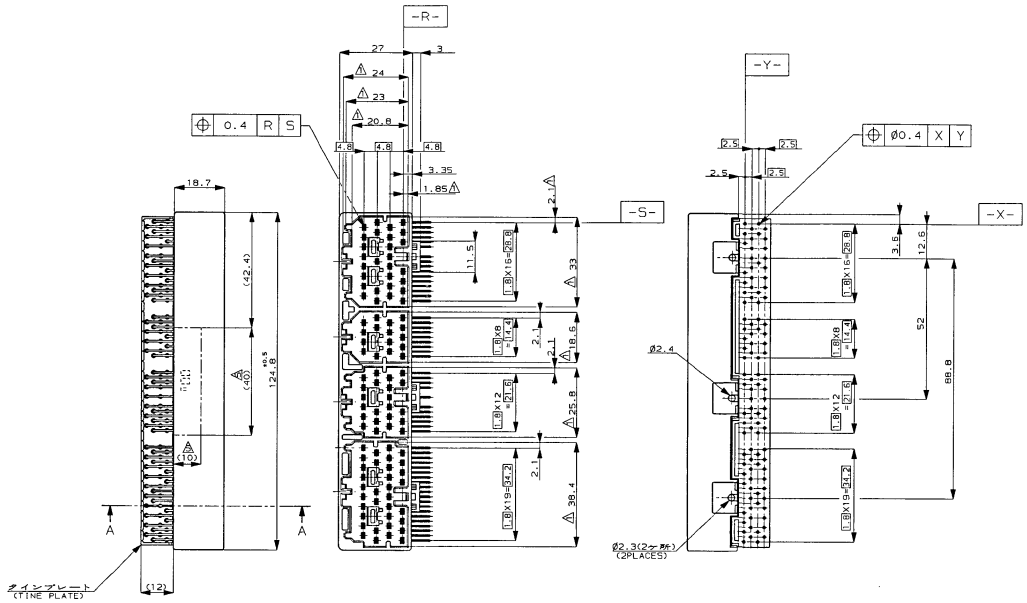

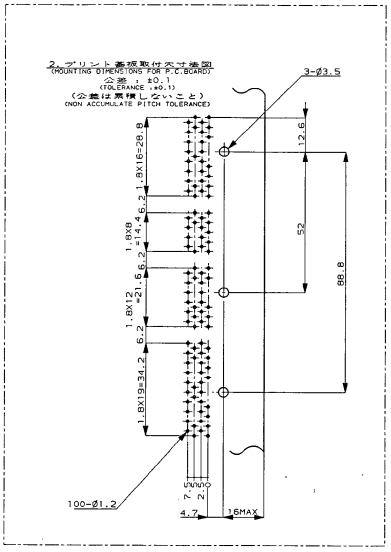

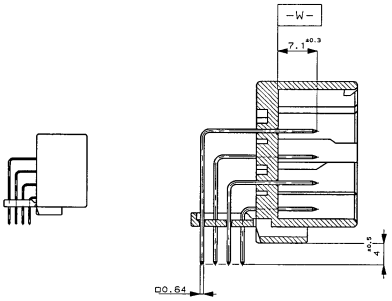

断面 A-A
(SECT. A-A)
尺度 2-1
(SCALE 2-1)

注記

1. ⊠面から2mmの範囲で測定
2. 嵌合相手ハウジング型 178198,178199,178200,178201
3. 推奨取付ねじ：JIS B1115,B1122 タッピンねじ，なべ2種
呼び径3，長さ6mm以下（締付けトルク：0.4N-m(4Kg-cm)以下）
4. 回路番号：図参照のこと
5. 適用製品型番のプリフィックス，サフィックス及びIDマークをホットマークにて表示

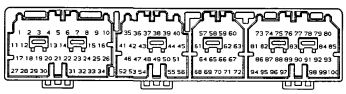

NOTES

1. MUST BE KEPT BETWEEN -W- AND 2
2. THE MATING PLUG HSG.PART NUMBER,178198,178199,178200,178201
3. RECOMMENDED MOUNTING SCREW,3mmDIA,6mmLENGTH(MAX.)
PAN HEAD,CLASS 2 TAPPING SCREW SPECIFIED IN JIS B1115,B1122
(TIGHTENING TORQUE,0.4N-m(4Kg-cm)MAX.)
4. CIRCUIT NUMBER
5. INDICATED PREFIX, SUFFIX AND ID MARK OF PRODUCT P/N BY HOT MARK

32	GOLD PLATED 金メッキ(BB) PRE-TINNED 錫メッキ(32)	⑥ - ⑫, ⑮ - ⑳, ㉕ - ㊸, ㊽, ㊾ ㊻ - ㊼, ㊼, ㊾, ㊿ ㊿ - ㊿, ㊿ - ㊿	BLACK 黒色	3-178203-2
31	GOLD PLATED 金メッキ(BB) PRE-TINNED 錫メッキ(32)	⑥ - ⑫, ⑮ - ⑳, ㉕ - ㊸, ㊽, ㊾ ㊻ - ㊼, ㊼, ㊾, ㊿ ㊿ - ㊿, ㊿ - ㊿	WHITE 白色	3-178203-1
21	GOLD PLATED 金メッキ(TB) PRE-TINNED 錫メッキ(B2)	①, ⑫, ㊺, ㊼ - ㊾, ㊸ - ㊹, ㊼ - ㊹ ㊺, ㊺, ㊻, ㊻, ㊻, ㊻, ㊻	GRAY 灰色	2-178203-1
20	GOLD PLATED 金メッキ(22) PRE-TINNED 錫メッキ(B2)	①, ⑫, ㊺, ㊺ - ㊸, ㊷ - ㊹, ㊼ ㊷, ㊷, ㊻, ㊻, ㊻, ㊻, ㊻, ㊷, ㊷	GRAY 灰色	2-178203-0
26	GOLD PLATED 金メッキ(BB) PRE-TINNED 錫メッキ(32)	⑥ - ⑫, ⑮ - ⑳, ㉕ - ㊸, ㊽, ㊾ ㊻ - ㊼, ㊼, ㊾, ㊿ ㊿ - ㊿, ㊿ - ㊿	GRAY 灰色	2-178203-6
NONE	GOLD PLATED 金メッキ(T00)	① - ⑩⓪	GRAY 灰色	1-178203-6
△MARKING △マーキング	FINISH OF CONTACT コンタクト仕上(JIS記号)	△ CIRCUIT NO. OF GOLD PLATED CONTACT 金メッキ端子使用回路番号	HOUSING COLOR ハウジング色	P/N

LTR	変更 (REVISION RECORD)	DR	CHK	DATE
F	追加 3-1 FJ00-2467-95	TS	KY	4/25/95
E	改訂 FJ00-2378-95	TS	KY	4/25/95
D	改訂 FJ00-0971-93	HK	KA	10/27/93
C	改訂 FJ00-0364-93	YK	KO	7/28/93
B	改訂 FJ00-0390-93	HK	KA	5/18/93
A	改訂 FJ00-0052-93	YK	KO	4/23/93
0	作成 (J-0032)	YK	KY	5/31/91

Copyright ©1991年 アンプ・エー・ジー株式会社
Copyright ©1991 AMP (Japan), LTD. ALL RIGHTS RESERVED.

AMP アンプ・エー・ジー株式会社 Tokyo, Japan

電線規格 (WIRE RANGE): mm² (AWG-)
絶縁体 (INSULATION DIA.): mm
名称 (NAME) 100Pos.CAP HOUSING ASS'Y .040" SERIES PAIR MATE CONN.
100極 キャップハウジング .040"シリーズ ペアメイトコネクタ
材質 (MATERIAL): ハウジング : PBT コンタクト : BRASS
仕上 (FINISH): SEE TABLE 表参照
一般公差 (GENERAL TOLERANCE): 1桁 ±0.2, 2桁 ±0.25, 3桁 ±0.3, 角度 ±3°
SIZE A2 J LOC C-178203
尺度 (SCALE) 1-1 REV. F SHEET 1 OF 1
DR. Y. Fujii 5/31'91 DE. Y. Kakizaki 5/31'91
CHK. Y. Yuasa 5/31'91 APP. K. Sakata 6/3'91

(CUSTOMER DRAWING) 参考図面

NUMBER C-178203
3rd ANGLE PROJECTION
METRIC
DIMENSIONS IN MILLIMETERS DO NOT SCALE PRINT
PRINT DIST
AMP-J REV.10/'93
/mad/auto/new/u.a95-0066/u.customer/s.c-178203

Downloaded from Elcodis.com electronic components distributor