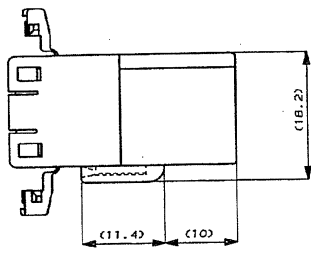
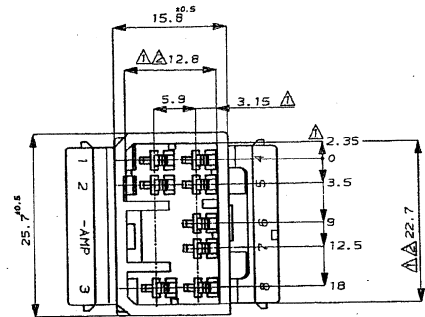
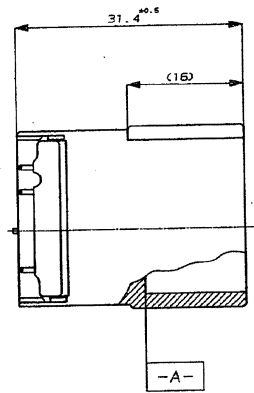


NUMBER C-174931
 METRIC
 3-2 ANGLE PROJECTION



- 注
- △ -A- 面より2mmの範囲で測定。
 - △ 相手ハウジングと所定の機能を満足して嵌合できること。
 - 3 内装するタブコンタクト型番173633, 173645
 - 4 嵌合相手ハウジング型番: 173850
 - 5 製品規格: 108-5264
- NOTE:
- △ MUST BE KEPT BETWEEN -A- AND 2.
 - △ TO BE MATED WITH THE PLUG HSG SMOOTHLY.
 - 3 APPLIED TAB CONTACT P/N: 173633, 173645.
 - 4 APPLIED PLUG HSG P/N: 173850, etc.
 - 5 PRODUCT SPEC: 108-5264

白 (WHITE)	1-174931-1
黄 (YELLOW)	174931-7
青 (BLUE)	174931-5
緑 (GREEN)	174931-4
黒 (BLACK)	174931-2
白 (WHITE)	174931-1
色 (COLOR)	型番 (P/N)

WIRE RANGE		INSULATION DIA	NAME
- / -		- / -	.070 SERIES MLC 8pos. CAP HOUSING (W-W)
mm (ANG -)		mm	.070 シリーズ マルチロックコネクタ
MATERIAL		FINISH	8極 キャップハウジング (電線対電線 中継用)
PBT		- / -	
GENERAL TOLERANCE		SIZE	LOC
0<=10 ±0.2		B	J
10<=30 ±0.25		NUMBER	
30<=100 ±0.3		C-174931	
ANGLES ±0.3°		SCALE	REV.
		2-1	E2
			SHEET
			- / -

E2	REVISED PER ECO-11-005140	RK	HMR	11/21/89
LTR	REVISION RECORD	DR	CHK	DATE
				CHK: M. OSHIMA

CUSTOMER DRAWING