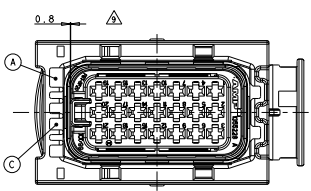


PN 1-1534127-1
CODING A (GROOVES A-C) AS SHOWN
Kodierung A (Nuten A-C) wie gezeigt

DELIVERY CONDITION:
Lieferzustand:

SECONDARY LOCKING DEVICE IN PRE-LOCKED POSITION,
LEVER IN LOCKED POSITION.
Zweite Kontaktsicherung in Vorraststellung,
Hebel in Verriegelungsstellung.



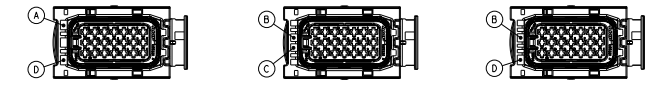
FURTHER CODINGS
Weitere Kodierungen

SCALE 1:1
M 1:1

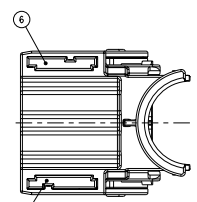
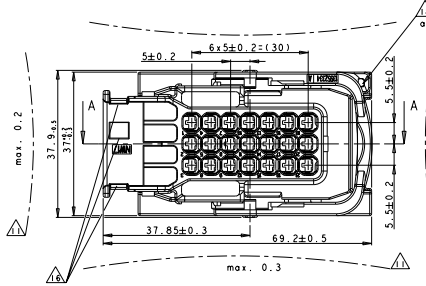
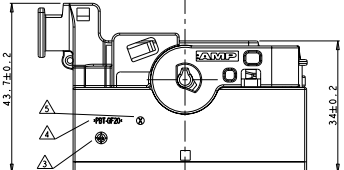
PN 2-1534127-1
CODING B (GROOVES A-D)
Kodierung B (Nuten A-D)

PN 3-1534127-1
CODING C (GROOVES B-C)
Kodierung C (Nuten B-C)

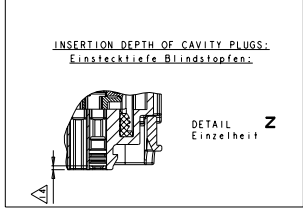
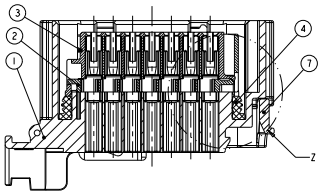
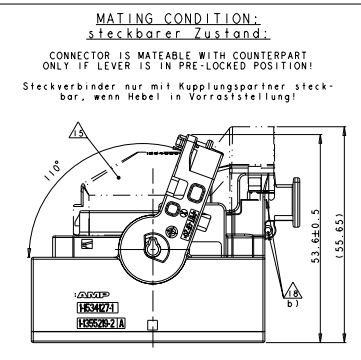
PN 4-1534127-1
CODING D (GROOVES B-D)
Kodierung D (Nuten B-D)



WAS 120011



- NOTES
Bemerkungen
- ▲ AMP LOGO AND TE CONNECTIVITY PART NUMBER ASS'Y
AMP Logo und TE CONNECTIVITY Nummer Verkaufsfertig
 - ▲ CAVITY NUMBERING
Kavitätzählung
 - ▲ PRODUCTION DATE OF ITEM 1
Produktionsdatum von Pos. 1
 - ▲ MATERIAL MARKING OF ITEM 1 ACC. TO
Merkstoffkennzeichnung nach Pos. 1 nach VDA 260
 - ▲ MOULD CAVITY MARKING
Moldkavitätzählung
 - ▲ LATER PACKAGING IN CORRUGATED SHIPPING BOX
Verpackung des Endproduktes in Wellkarton
 - ▲ FITS TO TE CONNECTIVITY INTERFACE DRAWING FOR
TAB CONNECTOR 114-18085-030
Passt zu TE CONNECTIVITY Anschluss-Anschlüssen
schematisch 114-18085-030
 - ▲ CAVITIES MATED WITH AMP MCP 2.8 CON-
TACTS (SEE SEE PRODUCT GROUP DRAWING
TE CONNECTIVITY: 1355036
M&M: WIKESIZE: 2,5mm FLR
Kontaktkontakt: passiv für AMP MCP 2.8 Kontakte
1000 Stück Produkt-Gruppierung
TE: 1355036
max. Druckpressdruck: 2,5mm FLR
 - ▲ SLIDING DISTANCE OF SECONDARY LOCKING DEV.
Verschiebung des zweiten Kontaktsicherung
 - ▲ DESIGNED FOR CORRUGATED TUBE W/IT
Ausgelegt für Wellrohr W/IT
 - ▲ WARRANTE TO . . . PERMITTED
Vertragserfüllung bis . . .
 - ▲ TE CONNECTIVITY PART NUMBER OF ITEM 1
TE CONNECTIVITY Teilnummer von Pos. 1
 - ▲ REVISION STATUS OF ITEM 1
Revisionsstand von Pos. 1
 - ▲ INSERTION DEPTH OF CAVITY PLUG: 1.9"
CAVITY PLUG IS SHOWN SYMBOLICALLY ONLY
AND NOT A PART OF ASS'Y 1534127-1
Einstecktiefe der Blindstopfen: 1.9"
Blindstopfen ist nur symbolisch dargestellt
und kein Bestandteil der Verkettung 1534127-1
TE CONNECTIVITY: 828922
 - ▲ FITTING COVER SEE DRAWING (COVER IS NOT
A PART OF ASS'Y 1534127-1)
Passende Abdeckhaube s. Zeichnung (Haube Apps. ist
kein Bestandteil der Verkettung 1534127-1)
TE CONNECTIVITY: 1394050
 - ▲ SUITABLE CABLE TIE: MAX. WIDTH 4.0mm
Passende Schlauchschlinge: max. Breite 4.0mm
 - ▲ MALFUNCTION CAUSED BY LACQUER IS NOT
COVERED BY TE CONNECTIVITY WARRANTY
Funktionsstörungen durch Lackieren (Lack nicht
im Einfluss und Gewährleistungsbereich von TE CONNECTIVITY)
 - ▲ FEATURES FOR OPTIONAL SEALING WITH EYE
DIAMETER RESP. WIDTH 1.5"
a) SEALING HOUSING/LEVER s CONNECTION
b) SEALING HOUSING/CAP (BOTH SIDES)
Elemente für optionales Flammverschl. mit Ø aus-
Drehmesser resp. Weite 1,5"
a) Flammverschl. Gehäuse/Hebel s Steckverbinder
b) Flammverschl. Gehäuse/Kappe s Steckverbinder



REV.	DESCRIPTION	DATE	BY	CHKD.
1	INITIAL RELEASE	12-JUN-03		
2	REVISION	13-JUN-03		

REV.	DESCRIPTION	DATE	BY	CHKD.
1	INITIAL RELEASE	12-JUN-03		
2	REVISION	13-JUN-03		

REV.	DESCRIPTION	DATE	BY	CHKD.
1	INITIAL RELEASE	12-JUN-03		
2	REVISION	13-JUN-03		

THIS DRAWING IS A CONTROLLED DOCUMENT.

DATE	12-JUN-03
BY	WIKESIZE
CHKD.	WIKESIZE
REV.	01
APP.	
DATE	13-JUN-03
BY	WIKESIZE
CHKD.	WIKESIZE
REV.	01
APP.	

AMP MCP 2.8 SOCKET HSG. - 2 POS., SEALED
IN SECONDARY LOCKING DEVICE
AMP MCP 2.8 Buchse, 2polig, gedichtet
mit zweiter Kontaktsicherung

STK. CAZ (CAZ) 48g
A 007790-1534127

CUSTOMER DRAWING / KUNDENZEICHNUNG 2-1 (REV. 01) 1/01