

THIS DRAWING IS UNPUBLISHED. RELEASED FOR PUBLICATION
 © COPYRIGHT BY TYCO ELECTRONICS CORPORATION. ALL RIGHTS RESERVED.

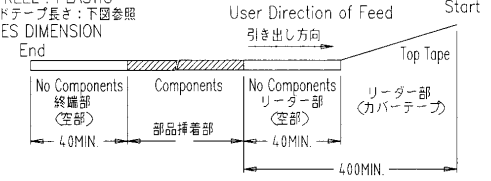
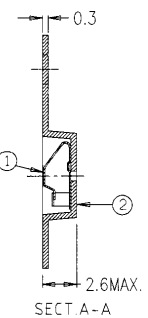
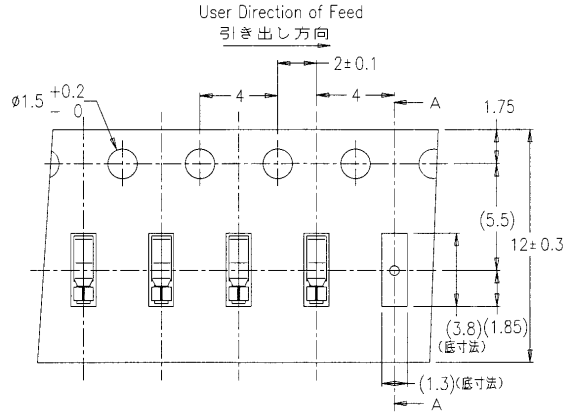
LOC	DIST	REVISIONS					
		P	LTR	DESCRIPTION	DATE	DWN	APVD
J	-	0		Released(FJ00-1444-00)	20SEP00	(K.T)	KK

注記
NOTE

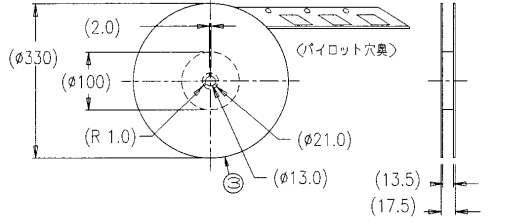
1. 一般公差: ±0.2
1. GENERAL TOLERANCE: ±0.2
2. 梱包数量: 5,000ヶ/リール
2. PACKAGING STYLE: 5,000pcs/reel

△ MATERIAL:
 シールドフィンガー: 銅合金 (前めっき: ニッケル下地金めっき 0.05μmMIN.)
 SHIELD FINGER: COPPER ALLOY (NICKEL-PLATING)
 (GOLD-PLATING ON THE CONTACT AND FOOT AREA)
 キャリアテープ: フィルム (黒)
 CARRIER TAPE: FILM
 カバーテープ: フィルム
 TOP TAPE: FILM
 リール: プラチール
 REEL: PLASTIC

4. リードテープ長さ: 下図参照
4. TAPES DIMENSION



5. リール参考寸法: 下図参照
5. REEL DIMENSION: REFERENCE ONLY



シールドフィンガー 1410
 SHIELD FINGER 1410
 旧型番: 3400265-10 S=10/1
 OLD CAT.NO. 3400265-10

参考パッド寸法 (公差 ±0.1)
 RECOMMENDED FOOT PRINT
 REFERENCE ONLY
 TOLERANCE: ±0.1

1-1447360-1	3100121	③	リール	REEL		1
		②	エンボスキャリア	CARRIER TAPE		5000ポケット (部品挿着部)
		①	シールドフィンガー	SHIELD FINGER	1-1447360-8 (旧型番: 3400265-10)	5000ヶ
テープビン梱包型番	旧テープビン梱包型番	N	名	称	型番	数量
PACKAGING Cat. No.	PACKAGING Cat. No.		DESIGNATION		Cat. No.	QUANTITY
THIS DRAWING IS A CONTROLLED DOCUMENT.		DWN	20SEP00		Tyco Electronics AMP K.K. Kawasaki, Japan	
DIMENSIONS: MM		CHK	T. KUBO		NAME	
TOLERANCES UNLESS OTHERWISE SPECIFIED:		APVD	R. K. TAMURA		シールドフィンガー 1410 用 テープビン梱包	
0 PLC ±		PRODUCT SPEC		PACKAGING OF SHIELD FINGER 1410 ON CONTINUOUS TAPES		
1 PLC ±		APPLICATION SPEC		SIZE		
2 PLC ±		MATERIAL		CAGE CODE		
3 PLC ±		FINISH		DRAWING NO		
4 PLC ±				RESTRICTED TO		
ANGLES ±				A3 00779		
				DRAWING NO		
				SCALE		
				SHEET		
				OF		
				REV		
				1		
				1		
				0		
				CUSTOMER DRAWING		