

4

3

2

1

THIS DRAWING IS UNCLASSIFIED.
 VERFAHRENS- UND KONSTRUKTIONSSCHILDUNG
 FOR THE USER.
 ALL RIGHTS RESERVED.
 ALLE RECHTE VORBEHALTEN

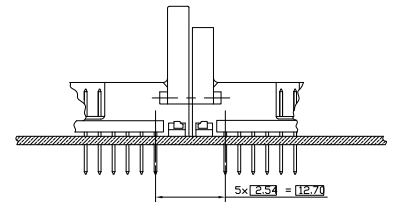
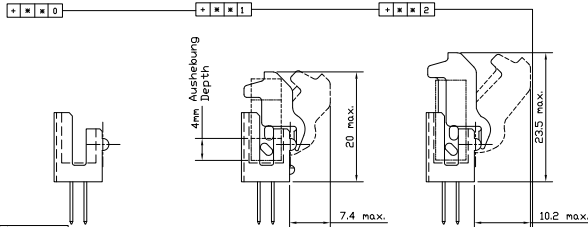
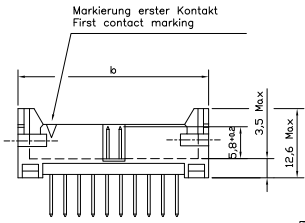
LOC	DIST	REVISIONS		DATE	BY	APP'D
		REV	DESCRIPTION			
	F	LR				
	A2		REVISED PER ECO-11-005301	13APR11	RK	HMR

"Kompakt Header" ohne Verriegelung
 "Compact Header" without locking latches

"Kompakt Header" mit kurzer Verriegelung, für "BK-MOD" ohne Zugentlastung
 "Compact Header" with a short locking latch for "BK-MOD" without relief

"Kompakt Header" mit langer Verriegelung, für "BK-MOD" mit Zugentlastung
 "Compact Header" with a long locking latch for "BK-MOD", with relief

Aneinander gereihe Bestückung
 Assembly lined-up together



Polzahl
 No of Positions

V 2 3 5 3 5 - A 2 * * * * - + * * * *

Güte und Anschlußart
 Quality and kind of connection

Verpackungsart
 Packaging

A Blisterverpackung
 Blister packaging

Gerade Anschlüsse
 Straight Connectors

Abgewinkelte anschlüsse
 Bent connectors

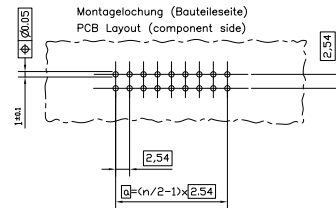
Kontakt abrl. Contact finish	Güte Quality	Stiel Handle	l
Pd+Au A 2100 I Löt Solder	2,9	2,9	4,8 Max.
Pd+Au A 2200 II Löt Solder	2,9	2,9	4,8 Max.
Pd+Au A 2300 III Löt Solder	2,9	2,9	4,8 Max.
Au A 2500 II Löt Solder	2,9	2,9	4,8 Max.

Kontakt abrl. Contact finish	Güte Quality	Stiel Handle	l
Pd+Au A 2110 I Löt Solder	2,9	2,9	4,8 Max.
Pd+Au A 2210 II Löt Solder	2,9	2,9	4,8 Max.
Pd+Au A 2310 III Löt Solder	2,9	2,9	4,8 Max.
Au A 2510 II Löt Solder	2,9	2,9	4,8 Max.

Entfällt bei Polzahl 6
 Not applicable at position 6

Entfällt bei Polzahl 6, 10 und 14
 Not applicable at position 6, 10 and 14

Polzahl No of Positions	Maß Dimension b max.	e min.
+34*	40.64	48.28
+26*	30.48	38.12
+20*	22.86	34.70
+16*	17.78	29.62
+14*	15.24	27.08
+10*	10.16	22.00
+ 6*	5.08	16.92



1. "For different dash versions please refer the above tables"

Hierzu: Übersichtsblatt V23535-A****-****-47
 Summary Sheet V23535-A****-****-47

Siemens AG V23535-A2xxx-+xxx-x-27

TE TE Connectivity

Steckverbinder, ML, kompakt Header (Maßbild)
 Plug Connector, ML, Compact Header

THIS DRAWING IS A CONTROLLED DOCUMENT. DWG: Sudheer 30APR2009
 DIESE ZEICHNUNG IST EIN KONTROLLIERTES DOKUMENT. DWG: Sudheer 30APR2009
 DIMENSIONS IN MILLIMETERS. TOLERANCES UNLESS OTHERWISE SPECIFIED. ALL DIMENSIONS UNLESS OTHERWISE SPECIFIED.

0 P.L.C. ±
 1 P.L.C. ±
 2 P.L.C. ±
 3 P.L.C. ±
 4 P.L.C. ±

MATERIAL: - FINISH/SCHLEIFLAGE/FINISH: - WEIGHT/GEWICHT: -

SIZE: A2 ONE CODE: 00779 DRAWING NO.: 1393586-6
 CUSTOMER DRAWING/KUNDENZEICHNUNG: SCALE: 1:1 SHEET: 1 OF 1 REV: A2