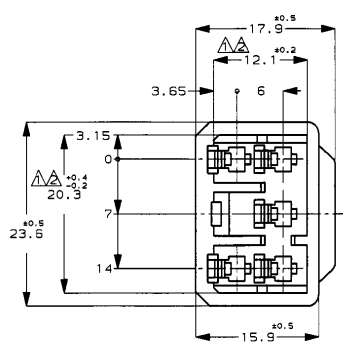
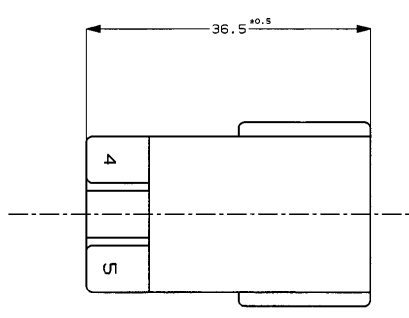
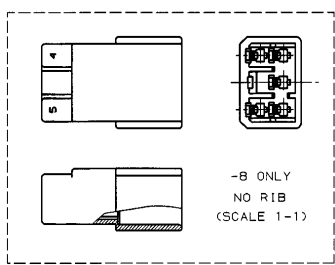
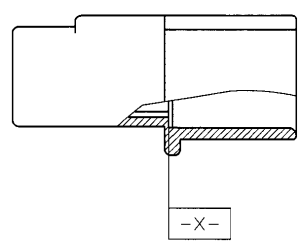


NUMBER C-172504  
METRIC  
30° (3-3) ANGLE PROJECTION



- NOTES;
- △ TO BE MEASURED WITH IN 2mm FROM  $\square$ -A
  - △ IN COUPLING WITH THE PLUG HOUSING MATING SATISFIES FUNCTION
  - 3 APPLIED CONTACT P/N 172777, 172779
  - 4 PRODUCT SPEC No. 108-5166
  - 5 IN COUPLING WITH THE PLUG HOUSING MATING FORCE 29.4N(3KgF) MAX. WITHOUT REC CONTACT

- 注;
- △  $\square$ -A 面より2mmの範囲で測定
  - △ 相手ハウジングと所定の機能を満たして嵌合できること
  - 3 内装するタブコンタクト型番172777, 172779他
  - 4 製品規格 NO.108-5166
  - 5 相手ハウジングとの嵌合力は29.4N(3KgF)以下 但しタブコンタクトは含まない



172504-8	自然色 (NATURAL)
172504-7	黄 (YELLOW)
172504-6	灰 (GRAY)
172504-5	青 (BLUE)
172504-4	緑 (GREEN)
172504-3	茶 (BROWN)
172504-2	黒 (BLACK)
172504-1	自然色 (NATURAL)

Copyright ©1992年 Tyco Electronics AMP K.K.		Copyright ©1992 Tyco Electronics AMP K.K. ALL RIGHTS RESERVED.		<b>AMP</b> Tyco Electronics AMP K.K. Kawasaki, Japan	
相合電線詳細図 (WIRE BUNDLE)		絶縁外皮 (INSULATION SHEET)		名称 (NAME)	
線径 (AWG)		mmφ		5 Pos. CAP HOUSING MULTI-INTERLOCK CONN. (MIC-MKII)	
材料 (MATERIAL)		仕上 (FINISH)		5極 キャップ ハウジング	
(NYLON)				マルチインターロック コネクター (MIC-MK) II	
ナイロン樹脂					
B	-B 追加 (KFJ00-0433-00)	YK	KB	DR.	10/12/92
A	再作成 (J-1630)	KY	AT	DR.	10/12/92
LTR	変更 (REVISION RECORD)	DR	CHK	DATE	CHK. 10/12/92 APP. 10/12/92

(CUSTOMER DRAWING) 参考 面

PRINT DIST

REV.10/93