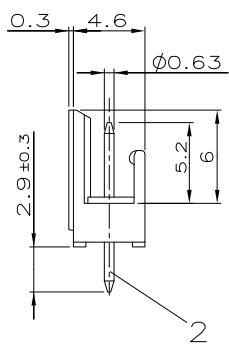
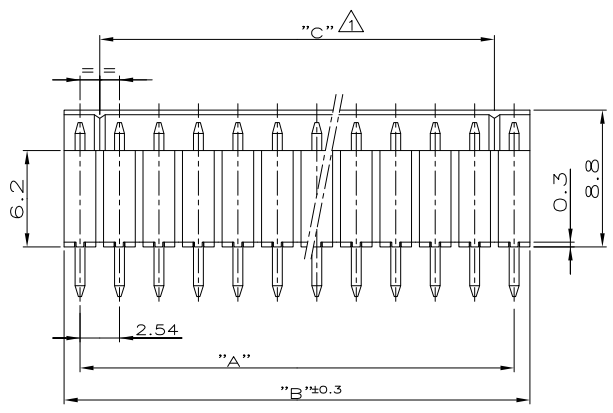


THIS DRAWING IS UNPUBLISHED.
 VERTRAULICHE UNVERÖFFENTLICHTE ZEICHNUNG
 RELEASED FOR PUBLICATION
 FREI FÜR VERÖFFENTLICHUNG
 ALL RIGHTS RESERVED.
 ALLE RECHTE VORBEHALTEN

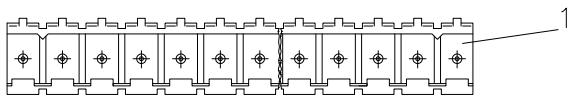
LOC	DIST	REVISIONS ÄNDERUNGEN				
P	LTR	DESCRIPTION BESCHREIBUNG	DATE	DWN	APVD	
E		WERKSTOFF WAR PC 10 GV	09.02.1993	GOEBEL	KRAMER	
E1		ZEICHNUNG IN CAD UEBERTRAGEN	19.02.1999	TILLE	KRAMER	
E2		ECR-10-025774	28JAN11	KK	HMR	



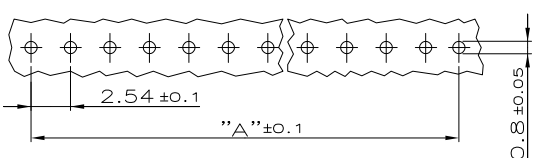
38.10	40.14	35.56	16	1-828-548-6	2
35.56	37.60	33.02	15	1-828-548-5	2
33.02	35.06	30.48	14	1-828-548-4	2
30.48	32.52	27.94	13	1-828-548-3	2
27.94	29.98	25.40	12	1-828-548-2	2
25.40	27.44	22.86	11	1-828-548-1	2
22.86	24.90	20.32	10	1-828-548-0	2
20.32	22.36	17.78	9	828-548-9	2
17.78	19.82	15.24	8	828-548-8	2
15.24	17.28	12.70	7	828-548-7	2
12.70	14.74	10.16	6	828-548-6	2
10.16	12.20	7.62	5	828-548-5	2
7.62	9.66	5.08	4	828-548-4	2
5.08	7.12	2.54	3	828-548-3	2
2.54	4.58	-	2	828-548-2	2
"A"	"B" ±0.3	"C"	POLZAHL	BESTELL-NR.:	

- 1 KODIERSTEGE:
NACH DEM ERSTEN UND VOR DEM LETZTEN KONTAKTSTIFT
- 2 OBSOLETE

SIEHE	POLZAHL	Cu Sn6	MIN. 2µm VORVERZINNT UEBER 1.3µm Ni	KONTAKTSTIFT	2
TABELLE	1	PBTP 30 GV UL 94 VO	NATUR	GEHAEUSE	1
TE PART NO.	PCS	MATERIAL	SURFACE	DESCRIPTION	ITEM NO.
			COLOUR		



LEITERPLATTENBOHRBILD



THIS DRAWING IS A CONTROLLED DOCUMENT.
 DIESE ZEICHNUNG IST EIN KONTROLLIERTES DOKUMENT.

DIMENSIONS: DIMENSIONEN: mm	2-DRILL UNLESS OTHERWISE SPECIFIED 2-DRILL 180° - 14° ±0.2 1-PLC ±0.2 2-PLC ±0.2 3-PLC ±0.2 4-PLC ±0.2 ANGLES / WINKEL ±0.2 FINISH / OBERFLAECHE / FARBE	DWN S. STOLZ 20.11.86 CHK R. KRÄMER 02.12.86 APVD NAME PRODUCT SPEC PRODUKTSPEZ. APPLICATION SPEC VERARBEITUNGSSPEZ. WEIGHT GEWICHT MATERIAL	STE TE Connectivity 2-16 POS. AMP-QUICK PIN HEADER 180DEG 2-16 POL. AMP-QUICK STIFTLEISTE 180DEG SIZE A3 CAGE CODE 00779 DRAWING NO. ZEICHNUNGS-NR. 828548 RESTRICTED TO NUR FÜR
-----------------------------------	--	--	---

CUSTOMER DRAWING / KUNDENZEICHNUNG SCALE MASSSTAB 4:1 SHEET BLATT 1 OF VON 1 REV E2