NUMBER C-177900

三角法 (3rd ANGLE PROJECTION)

METRIC

ロックタイプII
LOCK TYPE II

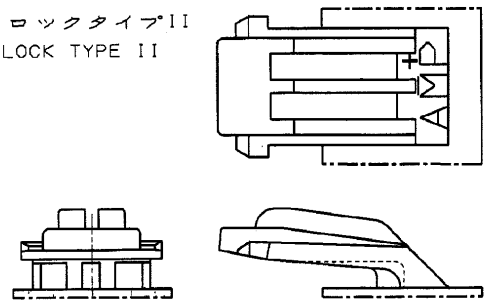

本図ロックタイプIを示す
AS SHOWN LOCK TYPE I

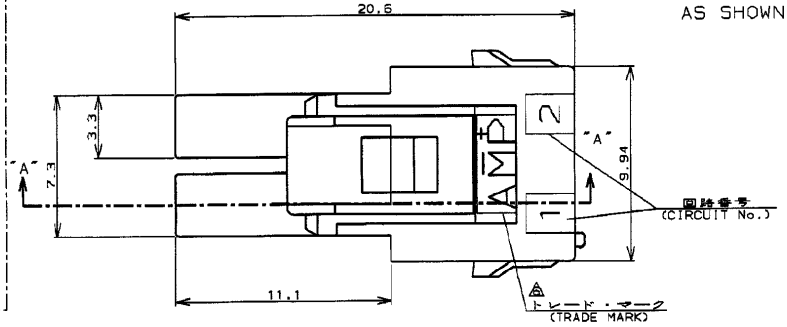

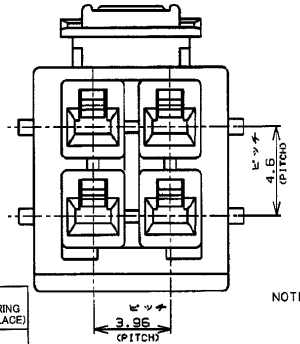

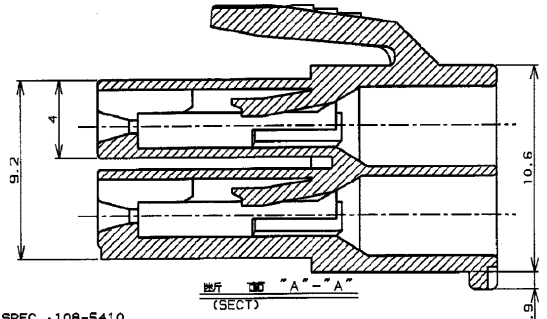

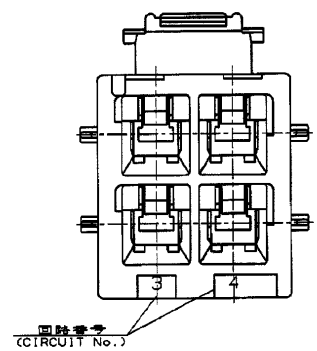

△6 表1 (TABLE 1)

トレードマーク (TRADE MARK)	生産場所 (MANUFACTUARING PLACE)
— —AMP OR AMP	日本 (JAPAN)
—+ —+AMP OR AMP	中国 (CHINA(PRC))
·— ·—AMP OR AMP	韓国 (KOREA)

注：
1. 適用製品規格：108-5410
2. 適用コンタクト型番
   リセ・コンタクト：177915-□(#20-#16AWG)
   177914-□(#26-#22AWG)
3. 嵌合相手側製品型番
   キャップ・ハウジング：177908-□(パネル取付タイプ)
   タブ・コンタクト：177917-□(#20-#16AWG)
   177916-□(#26-#22AWG)
4. 適用プレート型番：177918-□
5. 取扱説明書：411-5638
△6 表1参照

NOTES,
1. PRODUCT SPEC,:108-5410
2. APPLICABLE CONTACT P/N
   REC CONTACT:177915-□(#20-#16AWG)
   :177914-□(#26-#22AWG)
3. MATING CONN,P/N
   CAP HSG:177908-□(PANEL MOUNT)
   TAB CONTACT:177917-□(#20-#16AWG)
   177916-□(#26-#22AWG)
4. APPLICABLE PLATE P/N:177918-□
5. INSTRUCTION SHEET : 411-5638
△6 SEE TABLE 1

ロックタイプII LOCK TYPE II	自然色(NATURAL)	4	3-177900-1
ロックタイプI LOCK TYPE I	青 (BLUE)	↑	↑ -6
	黄 (YELLOW)	↓	↓ -4
	赤 (RED)	↓	↓ -2
	自然色(NATURAL)	4	177900-1
ロックタイプ LOCK TYPE	ハウジング色調 (HOUSING COLOR)	極数 (Pos.)	型番 (P/N)

TE Connectivity

適合電線断面積(WIRE RANGE) —/— mm² (AWG -)	被覆外径(INSULATION DIA.) —/— mmφ	名称(NAME) AMP POWER DOUBLE LOCK CONN. 4極 3.96mmピッチ プラグハウジング(2列タイプ) AMP POWER DOUBLE LOCK CONN.3.96mm PITCH PLUG HOUSING 4 Pos(DBL ROW)	
材料(MATERIAL) 6/6 ナイロン(UL94V-0) 6/6 NYLON (UL94V-0)	仕上(FINISH) —/—	一般公差 10以下：±0.2 10を超え30以下：±0.25 30を超え100以下：±0.3 角度：±3°	SIZE A3 LOC J 番号(No.) C-177900
DR. 9.SEP '93 M.SUZUKI	DE. 9.SEP '93 M.SUZUKI		尺度(SCALE) —/— REV. F1 SHEET 1 OF 1
CHK. 9.SEP '93 M.SHINDO	APP. 9.SEP '93 Y.KASHIWA		

LTR	変更 (REVISION RECORD)	DR	CHK	DATE
F1	REVISED PER ECO-11-005140	RK	HMR	01APR 11

CUSTOMER DRAWING

単位:mm DIMENSIONS IN MM. DO NOT SCALE PRINT

PRINT DIST

Downloaded from Elcodis.com electronic components distributor