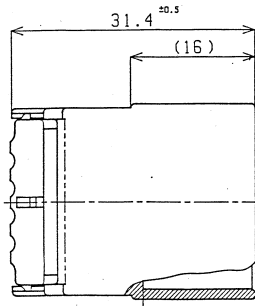


4

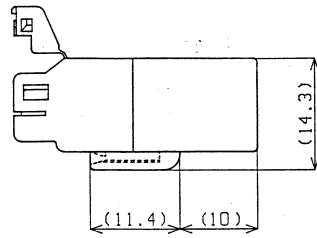
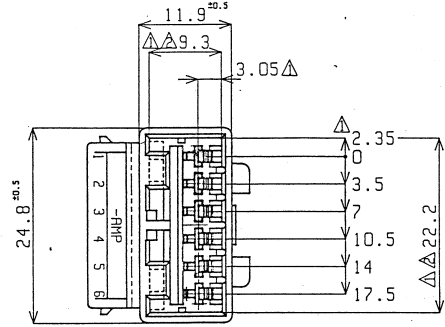
3

2

三角法 (THIRD ANGLE PROJECTION)



-A-



注:

- △ -A- 面より2mmの範囲で測定。
- △ 相手ハウジングと所定の機能を満足して嵌合できること。
- 3 内装するタブコンタクト型番173633, 173645。
- 4 嵌合相手ハウジング型番174923。

NOTE:

- △ MUST BE KEPT BETWEEN -A- AND 2.
- △ TO BE MATED WITH THE PLUG HSG SMOOTHLY.
- 3 APPLIED TAB CONTACT P/N: 173633, 173645
- 4 APPLIED PLUG HSG P/N: 174923 etc

BLACK		174930-2
WHITE		1-174930-1
BLUE		174930-5
YELLOW		174930-7
GRAY		174930-6
WHITE	6 Pos Cap Housing	174930-1
白	6極キャップハウジング	
色 (Color)	名称 (Name)	型番 (P/N)

⑬ 87 BY AMP (Japan) LTD. ALL RIGHTS RESERVED.		AMP 日本エー・エム・ピー株式会社 TOKYO, JAPAN	
品名 (NAME)	.070 SRS MLC 6 POS CAP HSG (W-W1)		
品番 (P/N)	.070 シリーズ マルチロッド コネクタ		
仕様 (SPEC)	6 極 キャップ ハウジング (電線計電線 中継用)		
材料 (MATERIAL)	PBT		
仕上げ (FINISH)			
DR.	DR. M. Matsuda	DE.	DE. M. Matsuda
CHK.	CHK. M. Matsuda	APP.	APP. M. Matsuda
LTR.	変更 (REVISION RECORD)	DR.	CHK. DATE
D	変更 REVISD J-0091	YU	AT 5/20/97
C	変更 REVISD J-12993	YS	OK 1/24/97
B	変更 REVISD J-12757	KN	OK 1/24/97
A	変更 REVISD J-12508	YS	OK 5/24/96
O	1 F J-1048P	YS	1/27/97

PRINT DIST. 単位: 1E DIMENSIONS IN MM. DO NOT SCALE PRINT

AMP-J 030-2
REV. 9 83

(CUSTOMER DRAWING) 参 考 图 面