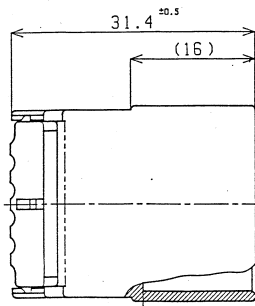


4

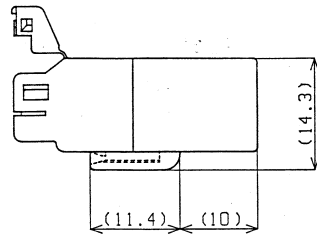
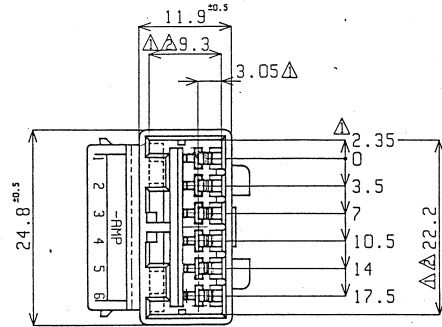
3

2

三角法 (THIRD ANGLE PROJECTION)



-A-



注:
 △ -A- 面より2mmの範囲で測定。
 △ 相手ハウジングと所定の機能を満足して嵌合できること。
 3 内装するタブコンタクト型番173633, 173645。
 4 嵌合相手ハウジング型番174923。

NOTE:
 △ MUST BE KEPT BETWEEN -A- AND 2.
 △ TO BE MATED WITH THE PLUG HSG SMOOTHLY.
 3 APPLIED TAB CONTACT P/N: 173633, 173645
 4 APPLIED PLUG HSG P/N: 174923 etc

BLACK		174930-2
WHITE		1-174930-1
BLUE		174930-5
YELLOW		174930-7
GRAY		174930-6
WHITE	6 Pos Cap Housing	174930-1
白	6極キャップハウジング	
色 (Color)	名称 (Name)	型番 (P/N)

D 変更 REVISID J-0091 YU AT 5/20/91		適合電線規格 (WIRE RANGE)		規格外径 (INSULATION DIA)		名称 (NAME)	
C 変更 REVISID J-12993 JS OA 1/24/91		# AWG		#		.070 SRS MLC 6 POS CAP HSG (W-W1)	
B 変更 REVISID J-12757 KN OA 10/16/90		材料 (MATERIAL)		仕上 (FINISH)		.070 シリウス マルチロック コネクタ	
A 変更 REVISID J-12508 JS OA 5/24/90		PBT		#		6 極 キャップ ハウジング (電線計電線 中継用)	
D 1 F J-10489 2/7/91		DR. N. Matsuda		DE. H. H. H. 1/27		1001F ±0.2	
LTR 変更 (REVISION RECORD)		DR. CHK. DATE		CHK. S. K. K. 1/16/97		302F ±0.25	
						305F ±0.3	
						角 度 ±.5	
						SIZE LOC 番号 (NO.)	
						B J C-174930	
						尺取 (SCALE)	
						2-1	
						REV. D	
						SHEET	

PRINT DIST 単位: 1E DIMENSIONS IN MM. DO NOT SCALE PRINT

AMP-J 030-2 REV. 9 83

(CUSTOMER DRAWING) 参 考 図 面