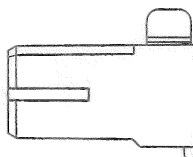
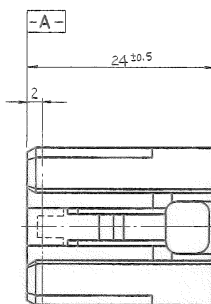
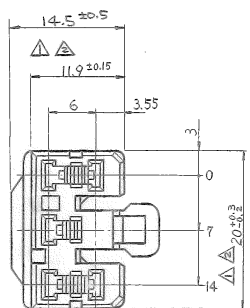


4

3

2

三角法 (THIRD ANGLE PROJECTION)



注:

- △ **-A-** 面より 2mm の範囲で測定.
- △ 相手ハウジングと所定の機能を満たし 嵌合できること.
- 3. 内装するリセフタクルコンタクトは 型番 172773, 172775 イセ
- 4. 製品規格 No.108-5165, 5166.
- 5. 相手ハウジングとの嵌合力は 29.4N 但しリセフタクルコンタクトは含まない.

-7	黄
-6	灰
-5	青
-4	緑
-3	茶
-2	黒
172494 -1	自然色
番 号	色

01 REDRAWN	FJAG-0380-03 AY	4/3/82		
0	作	DR: 7/16 '82		
LTR	変更 (REVISION RECORD)	DR	CHK	DATE

組合電線範囲(WIRE RANGE)	絶縁外径 (INSULATION DIA.)	名称 (NAME)
--- mm (AWG) ---)	--- mm	
材料 (MATERIAL)	仕上 (FINISH)	
ナイロン樹脂		
DR: 7/16 '82	DE: HSE	
CHK: HSE	APP: 7/16 '82	

Tyco Electronics AMP K.K. Kawasaki, Japan	
MULTI INTER LOCK CONNECTOR MK-II 5Pos. PLUG HOUSING	
一般公差	公差 (TOL)
寸法 (SCALE)	REV. 01
2-1	SHEET 1/1
SIZE LOC	番号 (NO.)
C J	C-172494

(CUSTOMER DRAWING) 参 考 図 面

PRINT DIST. 単位: 凡 寸法は mm 単位で表示する