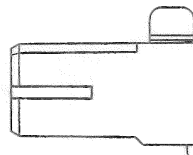
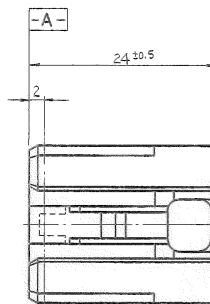
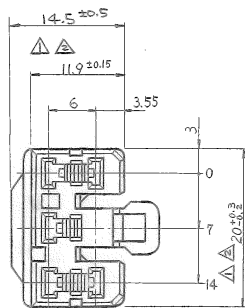


4

3

2

三角法 (THIRD ANGLE PROJECTION)



注:

- △ **-A-** 面より 2mm の範囲で測定.
- △ 相手ハウジングと所定の機能を満たし 嵌合できること.
- 3. 内装するリセフタクルコンタクトは 型番 172773, 172775 イセ
- 4. 製品規格 No.108-5165, 5166.
- 5. 相手ハウジングとの嵌合力は 29.4N 但しリセフタクルコンタクトは含まない.

-7	黄
-6	灰
-5	青
-4	緑
-3	茶
-2	黒
172494 -1	自然色
番号	色

**tyco** Tyco Electronics AMP K.K.  
**Electronics** Kawasaki, Japan

01 REDRAWN FJAG-0380-03 AY 4/3/82		DR. S. 7/16 '82		DE. H. 2/16 '82		CHK. H. 2/16 '82		APP. 2/16 '82		LTR. 変更 (REVISION RECORD)		DR. CHK. DATE		総合電線範囲(WIRE RANGE) 線径外径 (INSULATION DIA.) 名称 (NAME) 材料 (MATERIAL) 仕上 (FINISH) ナイロン樹脂		MULTI INTER LOCK CONNECTOR MK-II 5Pos. PLUG HOUSING		一般公差 寸法 ± 0.2 穴位置 ± 0.25 穴位置 ± 0.3 穴位置 ± 0.5		品番 (NO.) C J C-172494	
														尺碼 (SCALE) 2-1		REV. 01		SHEET 1/1			

(CUSTOMER DRAWING) 参 考 図 面

PRINT DIST. 単位: 凡 寸法は mm 単位で表示する