

パワートランジスタモジュール POWER TRANSISTOR MODULE

■ 特長 : Features

- hFEが高い High DC Current Gain
- 高速スイッチング High Speed Switching
- フリーホイリングダイオード内蔵 Including Free Wheeling Diode
- 絶縁形 Insulated Type

■ 用途 : Applications

- 大電力スイッチング Power Switching
- ACモータ制御 AC Motor Controls
- DCモータ制御 DC Motor Controls
- 無停電電源装置 Uninterruptible Power Supply

■ 定格と特性 Maximum ratings and characteristic

● 絶対最大定格

Absolute maximum ratings (Tc=25°C unless otherwise specified)

Item	Symbol	Rating	Unit
コレクタ・ベース間電圧	V _{CB0}	600	V
コレクタ・エミッタ間電圧	V _{CE0}	600	V
コレクタ・エミッタ間電圧	V _{CE0(SUS)}	450	V
エミッタ・ベース間電圧	V _{EB0}	10	V
コレクタ電流	DC	I _c	100
	1ms	I _{cP}	200
	DC	-I _c	100
ベース電流	DC	I _b	6
	1ms	I _{bP}	12
コレクタ損失	one Transistor	P _c	400
	six Transistors	P _c	2400
接合部温度	T _j	+150	°C
保存温度	T _{stg}	-40 to +125	°C
質量	m	750	g
絶縁耐圧	AC.1min	Viso	2500
締付けトルク	Mounting *1		3.5
	Terminals*2		1.7

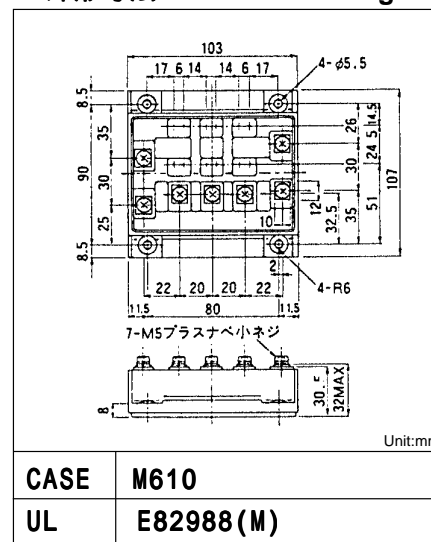
● 電気的特性 : Electrical characteristics (Tc =25°C unless otherwise specified)

Item	Symbol	Test Conditions	Min.	Typ.	Max.	Units
コレクタ・ベース間電圧	V _{CB0}	I _{cB0} = 1mA	600			V
コレクタ・エミッタ間電圧	V _{CE0}	I _c = 1mA	600			V
コレクタ・エミッタ間電圧	V _{CE0(SUS)}	I _c = 1A	450			V
	V _{CEX(SUS)}					V
エミッタ・ベース間電圧	V _{EB0}	I _{EB0} = 200mA	10			V
コレクタシャ断電流	I _{cB0}	V _{CB0} = 600V			1.0	mA
エミッタシャ断電流	I _{EB0}	V _{EB0} = 10V			200	mA
コレクタ・エミッタ間電圧	-V _{CE}	-I _c = 100A			1.8	V
直流電流増幅率	hFE	I _c = 100A, V _{CE} = 2.5V, T _j = 125°C	1000			-
コレクタ・エミッタ飽和電圧	V _{CE(Sat)}	I _c = 100A, I _b = 100mA			2.5	V
ベース・エミッタ飽和電圧	V _{BE(Sat)}				3.0	V
スイッチング時間	t _{on}	I _c = 400A			3.0	μs
	t _{stg}	I _{b1} = +100mA 誘導負荷			8.0	μs
	t _f	I _{b2} = -2.0A			3.0	μs

● 熱的特性 : Thermal characteristics

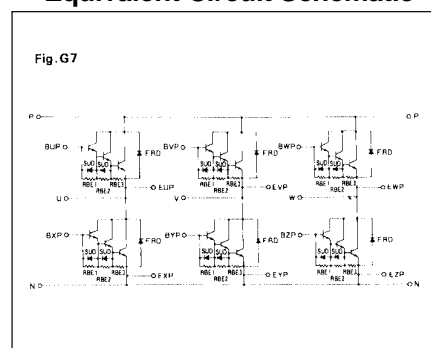
Item	Symbol	Test Conditions	Min.	Typ.	Max.	Units
熱抵抗	R _{th(j-c)}	Transistor			0.31	°C/W
	R _{th(j-c)}	Diode			0.8	°C/W
	R _{th(c-f)}	With Thermal Compound			0.03	°C/W

■ 外形寸法: Outline Drawings



■ 等価回路:

Equivalent Circuit Schematic

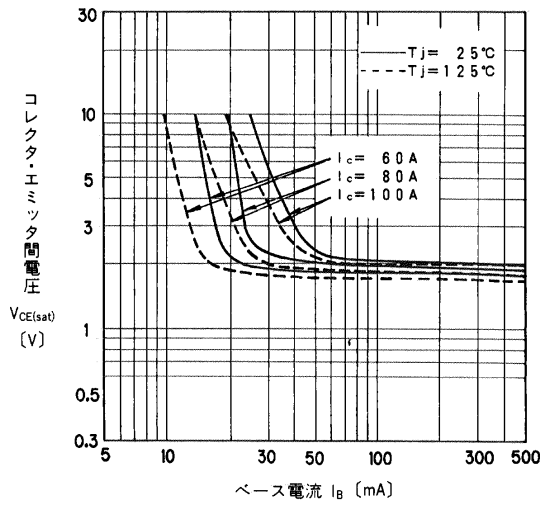


Note:

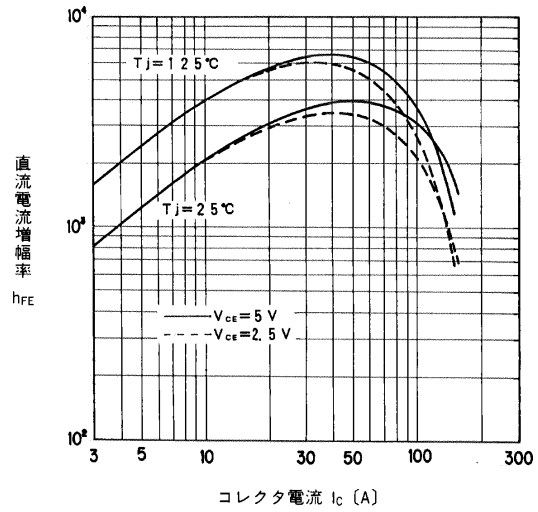
*1: 推奨値 Recommendable Value;
2.5to3.5N·m[25to35kgf·cm](M5)

*2: 推奨値 Recommendable Value;
1.4to1.6N·m[14to16kgf·cm](M4)

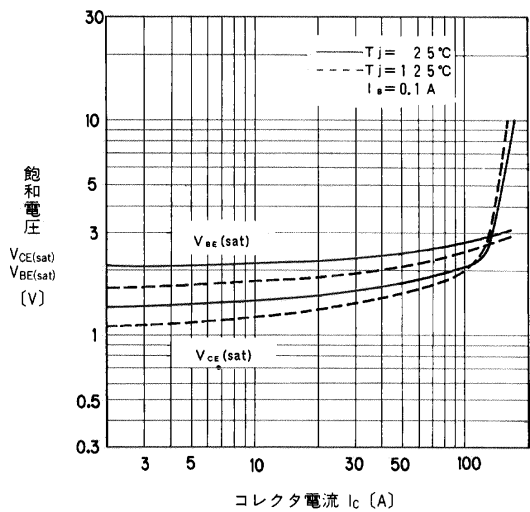
■ 特性曲線 : Characteristics



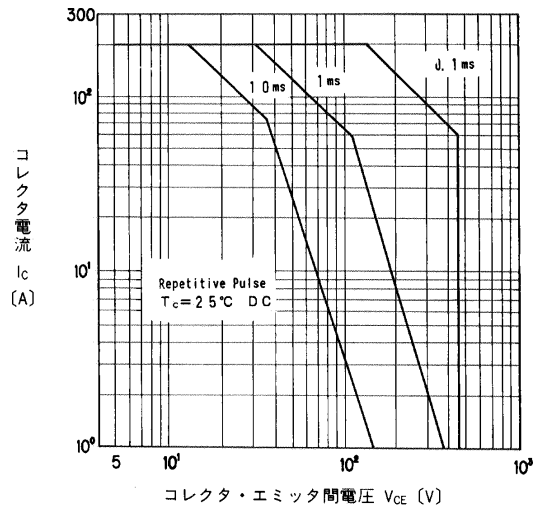
出力特性
Collector Output Characteristics



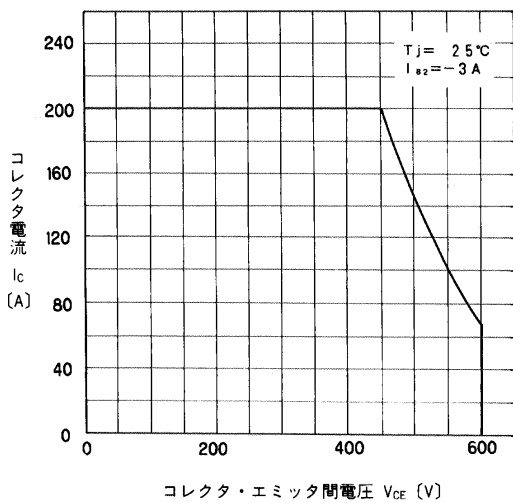
直流電流増幅率-コレクタ電流特性
DC Current Gain



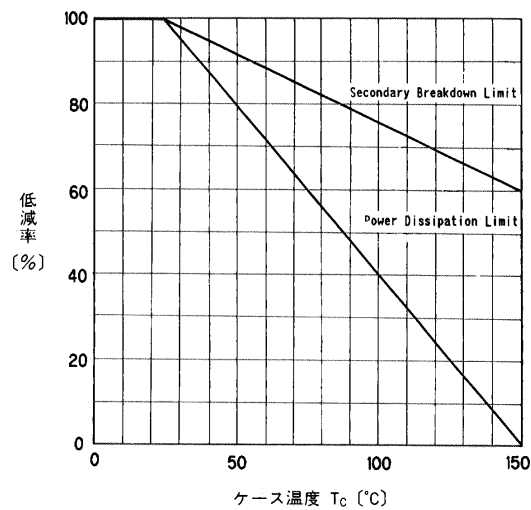
飽和電圧-コレクタ電流特性
Base and Collector Saturation Voltage



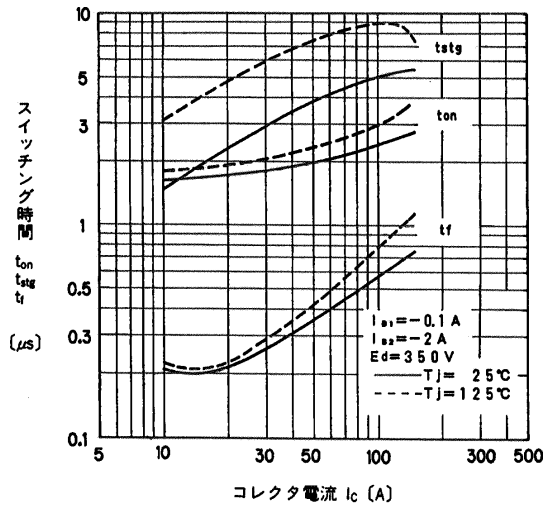
安全動作領域特性(繰返し)
Safe Operating Area



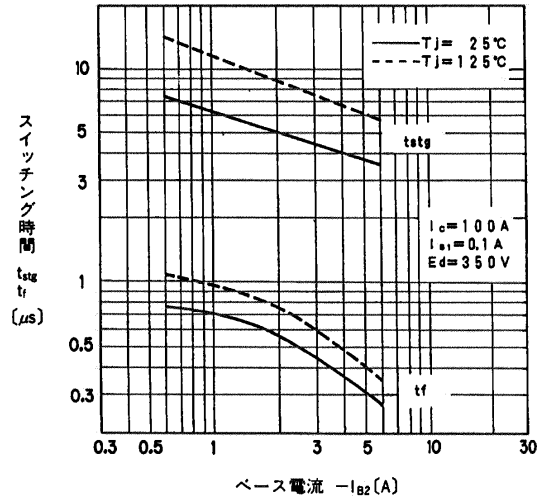
安全動作領域(逆バイアス)
Reverse Biased Safe Operating Area



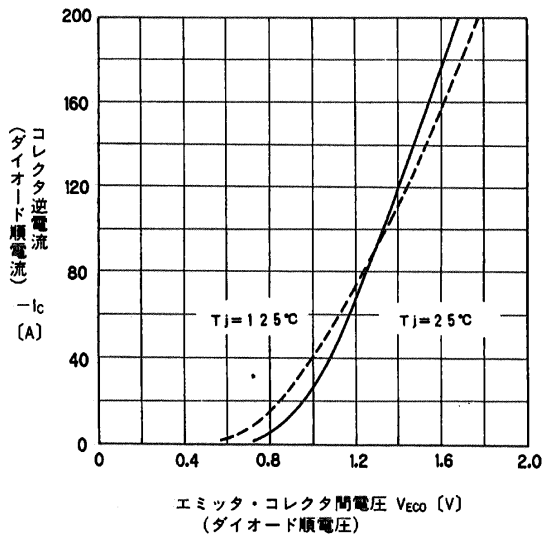
ASO低減特性
ASO Derating



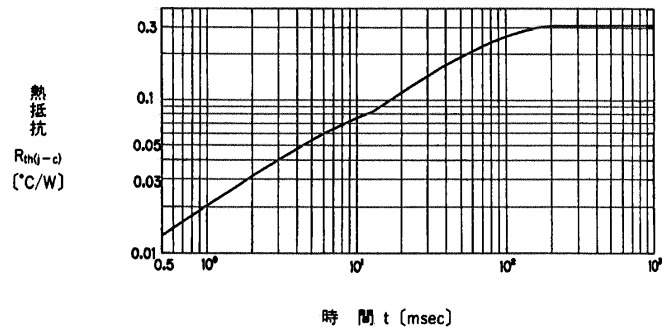
スイッチング時間-コレクタ電流特性
Switching Time



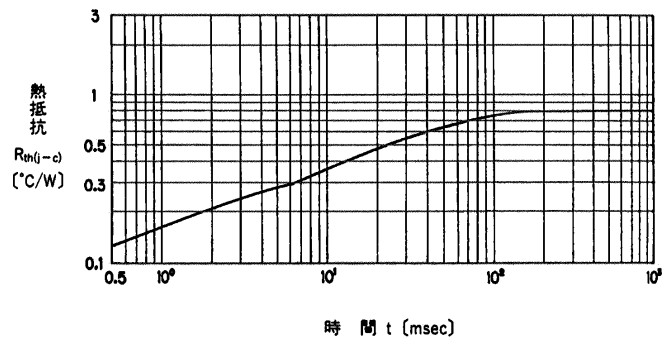
スイッチング時間-ベース電流特性
Switching Time



高速フリーホイリングダイオード順電圧
Forward Voltage of Free Wheeling Diode



過渡熱抵抗(トランジスタ)特性
Transient Thermal Resistance (Transistor)



過渡熱抵抗(ダイオード)特性
Transient Thermal Resistance (Diode)