

HSS.8; HE-K4/8 Kontakteinsätze/Contact inserts

Baugröße/Size 8

Crimpanschluss, Schraubanschluss

**Kontaktzahlen
No. of contacts**

Crimp terminal, Screw terminal

8 + 2; 4 + 8 

600 V/63 A; 400 V/16 A; 690 V/80 A; 400V/16 A

**Bezeichnung
Description**

**Bestelltext
Designation**

**Bestell-Nr./Order No.
Stifteinsatz Buchseneinsatz
Male insert Female insert**

Stifteinsatz/Male insert

Buchseneinsatz/Female insert

Crimpanschluss/Crimp terminal



HSS.8/2.Sti.C


2-1104200-3



HSS.8/2.Bu.C

2-1104202-3

Schraubanschluss/Screw terminal



HE-K.4/8.Sti.S

0-1102077-1



HE-K.4/8.Bu.S

0-1102677-1

HSS.8/2

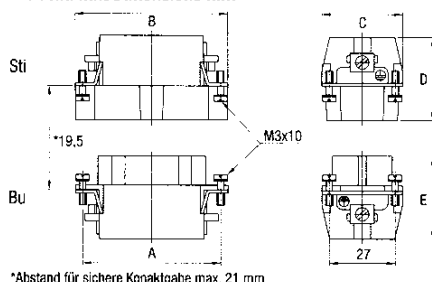
Maße/Dimensions	A	B	C	D	E
mm	104	110	33	40	43,5

HE-K.4/8

Maße/Dimensions	A	B	C	D	E
mm	104	110	34	42	44

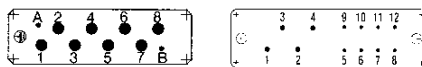
Passende Crimpkontakte siehe Seite 36 (Steuerkontakt), Seite 39 (Lastkontakt), Passende Crimpwerkzeuge siehe Seite 39
 Suitable Crimp contacts see page 36 (signal contact), page 39 (power contact), Suitable Crimping tools see page 39

Maßbild mm/Dimensions mm

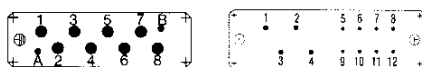


*Abstand für sichere Kontaktgabe max. 21 mm

Anschlußseite Stift/Contact arrangement Male insert
 HSS.8/2 HE-K.4/8



Anschlußseite Buchse/Contact arrangement Female insert
 HSS.8/2 HE-K.4/8



Montageausschnitt
 Panel cut-out

