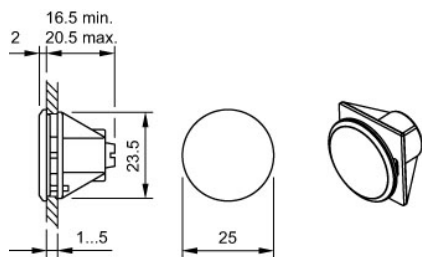


**61-9453.0 - Blindabdeckung, flacher Einbau**



*Musterabbildung kann von Ihrem ausgewählten Artikel abweichen.*

**Maßbild**



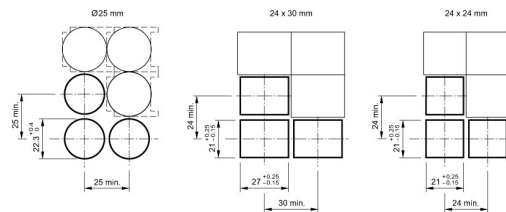
**Lochbild**

**Montage**

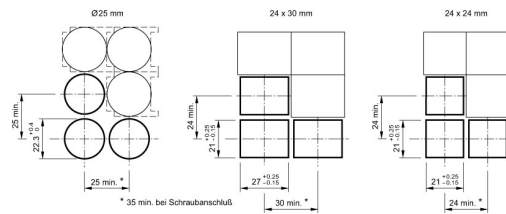
Einbaubohrung  $\varnothing$  22.5 mm

**Allgemeine Attribute**

Gewicht 0.006 kg  
Abmessung  $\varnothing$  25 mm  
Material Kunststoff  
Farbe schwarz



**Lochbild**



**Lochbild**

