



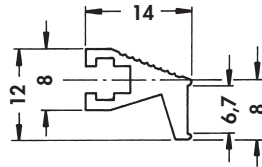
Griffleisten für Teilfrontplatten

Handles for part front panels

Poignées pour faces avant partielles



GLA



Griffleiste aus EN AW 6060 T66 (Al Mg Si 0,5)
Befestigungssatz separat bestellen. Andere
Farben auf Anfrage.

Befestigungssatz bestehend aus:

GLBZ = Fixierstück, Mutter M 2,5 und
Zylinderkopfschraube

GLBS = Fixierstück, Mutter M 2,5 und
Senkkopfschraube

Verpackungseinheit: 50 Satz/Beutel
Vermaßte Zeichnung des Profiles → N 129
Art. Nr. GL 7

Handles of material EN AW 6060 T66 (Al Mg Si 0.5)
Set of fixing material please order
separately. Other colours on request.

Set of fixing material consists of:

GLBZ = Fixing piece, nut M 2,5 and cheese
head screw

GLBS = Fixing piece, nut M 2,5 and coun-
tersink screw

Packing unit: 50 set/bag
Dimensioned drawing of profile → N 129
Art. No. GL 7

Poignée en EN AW 6060 T66 (Al Mg Si 0,5)
Les éléments de fixation doivent être commandés
séparément. Autres couleurs sur demande.

Jeu d'éléments de fixation comprenant:

GLBZ = pièce de fixation, écrou M 2,5 et
vis à tête cylindrique

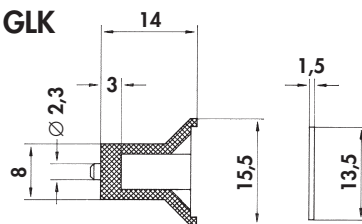
GLBS = pièce de fixation, écrou M 2,5 et
vis à tête fraisée

Par sachets de 50 pièces
Dessin coté du profilé → N 129
Art. n° GL 7

Teilung Width unit Unités de largeur TE / HP / UL	Länge Length Longueur [mm]	Art. Nr. / Art. No. / Art. n°		Anzahl der Fixierstücke Number of fixing pieces Nombre de pièces de fixation
		naturfarbig eloxiert clear anodised anodisé nature	schwarz eloxiert black anodised anodisé noir	
3	14,7	GLA ME 03	GLA SA 03	1
4	19,8	GLA ME 04	GLA SA 04	1
5	24,9	GLA ME 05	GLA SA 05	1
6	30,0	GLA ME 06	GLA SA 06	1
7	35,1	GLA ME 07	GLA SA 07	1
8	40,1	GLA ME 08	GLA SA 08	2
9	45,2	GLA ME 09	GLA SA 09	2
10	50,3	GLA ME 10	GLA SA 10	2
12	60,5	GLA ME 12	GLA SA 12	2
14	70,6	GLA ME 14	GLA SA 14	2
16	80,8	GLA ME 16	GLA SA 16	2
20	101,1	GLA ME 20	GLA SA 20	2
21	106,2	GLA ME 21	GLA SA 21	2
24	121,4	GLA ME 24	GLA SA 24	2
28	141,7	GLA ME 28	GLA SA 28	2
40	202,7	GLA ME 40	GLA SA 40	3
84	426,2	GLA ME 84	GLA SA 84	3



GLK



Art. Nr. Art. No. Art. n°	Teileinheit (TE) Width units (HP) Unités de largeur (UL)	Länge mm Length mm Longueur mm
GLK 03	3	14,0
GLK 04	4	19,1
GLK 05	5	24,1
GLK 06	6	29,2
GLK 07	7	34,2
GLK 08	8	39,2
GLK 10	10	49,4
GLK 12	12	59,6
GLK 14	14	69,8

Griffe aus grauem Polyamid mit Al-natur
eloxierter Einlegeleiste.
Zur Lagefixierung sind die Griffe mit Ar-
reternoppen versehen.
Incl. Befestigungsmaterial.

Handles of grey polyamide with a silvermatt
anodised insert strip.
In order to ensure good fixing, the handles
are made with arresting points.
Incl. fixing material.

Poignées en polyamide grise avec strip en
Al anodisé couleur nature.
Pour assurer la bonne fixation, les poignées
comportent des points d'arrêt.
Matériel de fixation inclus.