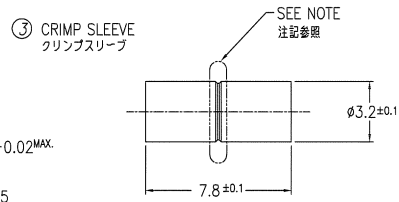
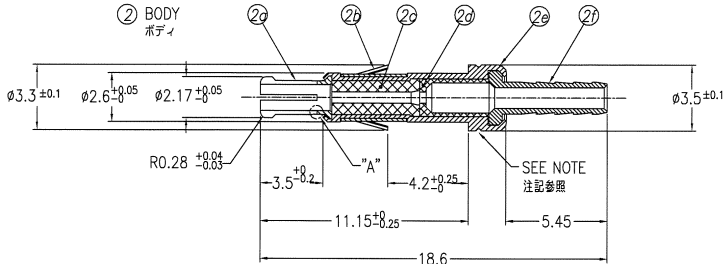
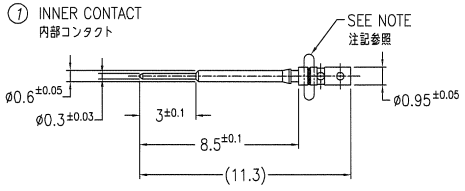
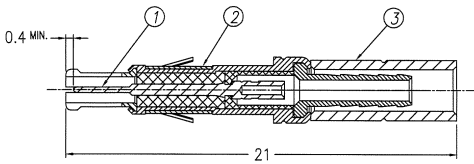


No.	DESCRIPTION 呼称	QTY. 数量	MATERIAL 材料	PLATING メッキ	No.	DESCRIPTION 呼称	MATERIAL 材料	PLATING メッキ
①	INNER CONTACT 内部コンタクト	1	BERYLLIUM COPPER ベリリウム銅	Au 1.27μm MIN.	②a	OUTER CONTACT 外部コンタクト	BERYLLIUM COPPER ベリリウム銅	Au 1.27μm MIN.
②	BODY ボディ	1			②b	SPRING CLIP クリップ	BERYLLIUM COPPER ベリリウム銅	Ni 1.27μm MIN.
③	CRIMP SLEEVE クリップスリーブ	1	BRASS 黄銅	Au 0.05μm MIN.	②c	FRONT INSULATOR フロントインサレータ	PTFE	
85953-001	METRAL MINI COAX MALE CONTACT KIT メトラルミニ同軸メーコンタクトキット製品番号				②d	REAR INSULATOR リアインサレータ	PTFE	
85953-001LF					②e	SLEEVE スリーブ	BRASS 黄銅	Au 0.05μm MIN.
					②f	FERRULE フェルル	BRASS 黄銅	Au 0.05μm MIN.

**NOTE**  
 · THESE SHAPES ARE DESCRIBED FOR VENDOR.  
 · FOR LEAD FREE P/N, THE PRODUCT MEET EUROPEAN UNION DIRECTIVES AND OTHER COUNTRY REGULATIONS AS DESCRIBED IN GS-22-008  
 · THE PRODUCT IS NOT INTENDED TO BE EXPOSED TO A MANUFACTURING SOLDER PROCESS.

**注記**  
 · これらの形状の有無にて協力会社の識別とする。  
 · "LF"の付いた型番製品は、GS-22-008に記載されたヨーロッパ適合指令と他国の規制に適合しています  
 · この製品は、はんだ付けの工程を必要としない。



DETAIL "A"  
A部詳細

mat'l. code	---	surface	ISO 1302	tolerance	ISO 406 ISO 1101	projection	product family	METRAL	CODE	JP
ltr	description	ecn no	dr	date	tolerances unless otherwise specified	angles	linear	MM	title	
G	REVISED	J90334	Y.K	9/7/99	0.X ±0.2	0°±2'	0.XXX ±0.2	scale 5:1	METRAL MINI COAX MALE CONTACT KIT	
H	REVISED	J00062	Y.K	1/20/00					メトラルミニ同軸メーコンタクトキット	
J	REVISED	J00331	Y.K	5/10/00						
K	REVISED	J20249	Y.K	5/17/02	dr	H.SUZUKI	4/18/96		dwg no	sheet 1 of 7 size
L	REVISED	J03-0172	Y.K	4/10/03	engr	S.OKUDAIRA	1/22/07		85953	A3
M	REVISED	J05-0676	T.S	10/21/05	chr	R. A. H. H. H. H.	1/22/07			
N	REVISED	J07-0039	S.O	1/22/07	appd	S. H. H. H. H.	1/22/07		type	Customer Drawing
sheet	revision	N	H	F	E	D	C			Rev.
index	sheet	1	2	3	4	5	6	7		N

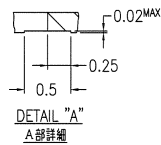
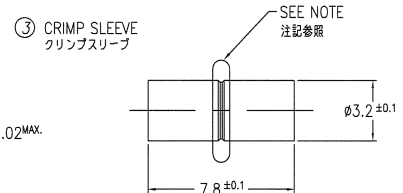
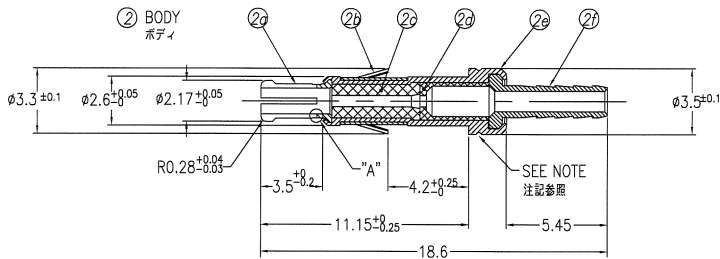
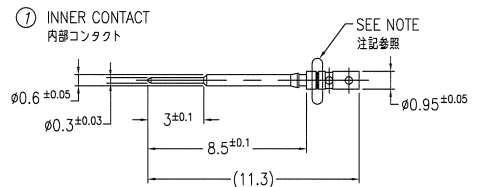
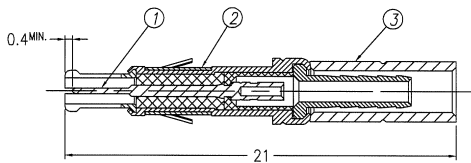
No.	DESCRIPTION 呼称	QTY. 数量	MATERIAL 材質	PLATING メッキ	No.	DESCRIPTION 呼称	MATERIAL 材質	PLATING メッキ
①	INNER CONTACT 内部コンタクト	1	BERYLLIUM COPPER ベリリウム銅	Au 0.8μm MIN.	②a	OUTER CONTACT 外部コンタクト	BERYLLIUM COPPER ベリリウム銅	Au 0.8μm MIN.
②	BODY ボディ	1			②b	SPRING CLIP クリップ	BERYLLIUM COPPER ベリリウム銅	Ni 1.27μm MIN.
③	CRIMP SLEEVE クリンプスリーブ	1	BRASS 黄銅	Ni 1.27μm MIN.	②c	FRONT INSULATOR フロントカウル	PTFE	
85953-101	METRAL MINI COAX MALE CONTACT KIT メトラルミニ同軸メタルコンタクトキット製品番号				②d	REAR INSULATOR リアカウル	PTFE	
85953-101LF					②e	SLEEVE スリーブ	BRASS 黄銅	Au 0.05μm MIN.
					②f	FERRULE フェルル	BRASS 黄銅	Au 0.05μm MIN.

NOTE

- THESE SHAPES ARE DESCRIBED FOR VENDOR.
- FOR LEAD FREE P/N, THE PRODUCT MEET EUROPEAN UNION DIRECTIVES AND OTHER COUNTRY REGULATIONS AS DESCRIBED IN GS-22-008
- THE PRODUCT IS NOT INTENDED TO BE EXPOSED TO A MANUFACTURING SOLDER PROCESS.

注記

- これらの形状の有無にて協力会社の識別とする。
- "LF"の付いた型番製品は、GS-22-008に記載されたヨーロッパ適合指令と他国の規制に適合しています
- この製品は、はんだ付けの工程を必要としません。



ltr	description	ecn no	dr	date	surface ISO 1302	tolerance ISO 408 ISO 1101	projection	product family	CODE JP
B	REVISED	J80042	Y.K	2/17/98				METRAL	
C	REVISED	J90036	Y.K	1/29/99	angles	0.XX ± 0.2	MM	METRAL MINI COAX MALE CONTACT KIT	
D	REVISED	J90334	Y.K	9/7/99	0° ± 2'	0.XXX ± 0.2	scale 5:1	メトラルミニ同軸メタルコンタクトキット	
E	REVISED	J00331	Y.K	5/10/00	dr	M.NAGASE 10/28/97			
F	REVISED	J03-0172	Y.K	4/10/03	engr	S.OKUDAIRA 1/22/07			
G	REVISED	J05-0676	T.S	10/21/05	chr	R. Shoji 1/22/07			
H	REVISED	J07-0039	S.O	1/22/07	appd	S.O. Shoji 1/22/07			
sheet index	revision sheet							type Customer Drawing	Rev. H

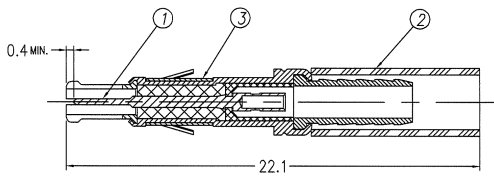
No.	DESCRIPTION 呼称	QTY. 数量	MATERIAL 材質	PLATING メッキ	No.	DESCRIPTION 呼称	MATERIAL 材質	PLATING メッキ
①	INNER CONTACT 内部コンタクト	1	BERYLLIUM COPPER ベリリウム銅	Au 1.27μm MIN. (for -002) Au 0.8μm MIN. (for -102)	②a	OUTER CONTACT 外線コンタクト	BERYLLIUM COPPER ベリリウム銅	Au 1.27μm MIN. (for -002) Au 0.8μm MIN. (for -102)
②	BODY ボディ	1			②b	SPRING CLIP クリップ	BERYLLIUM COPPER ベリリウム銅	Ni 1.27μm MIN.
③	CRIMP SLEEVE クリップスリーブ	1	BRASS 黄銅	Au 0.05μm MIN. (for -002) Ni 1.27μm MIN. (for -102)	②c	FRONT INSULATOR フロントカバー	PTFE	
85953-x02		CABLE: RG188A/U			②d	REAR INSULATOR リアカバー	PTFE	
85953-x02LF					②e	SLEEVE スリーブ	BRASS 黄銅	Au 0.05μm MIN.
					②f	FERRULE フェルール	BRASS 黄銅	Au 0.05μm MIN.

NOTE

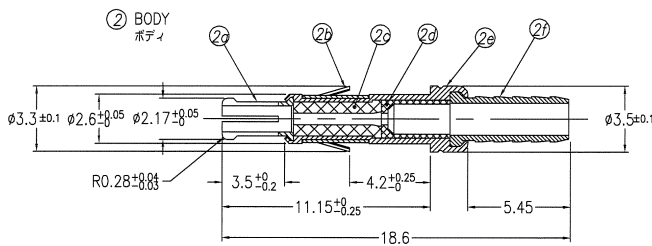
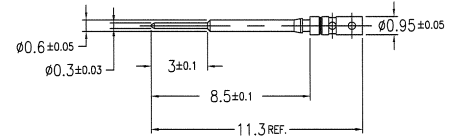
FOR LEAD FREE P/N, THE PRODUCT MEET EUROPEAN UNION DIRECTIVES AND OTHER COUNTRY REGULATIONS AS DESCRIBED IN GS-22-008 THE PRODUCT IS NOT INTENDED TO BE EXPOSED TO A MANUFACTURING SOLDER PROCESS.

注記

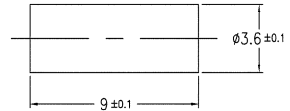
"LF"の付いた型番製品は、GS-22-008に記載されたヨーロッパ適合指令と他国の規制に適合しています  
この製品は、はんだ付けの工程を必要としない。



① INNER CONTACT  
内部コンタクト



③ CRIMP SLEEVE  
クリップスリーブ



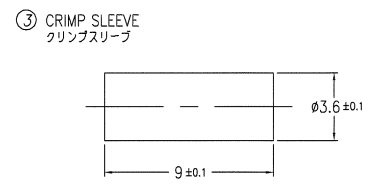
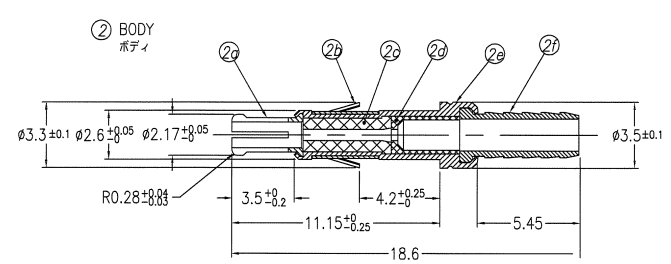
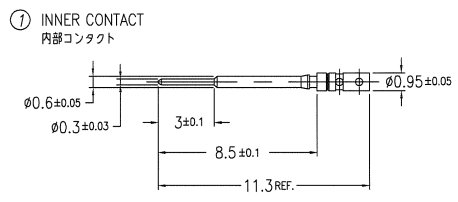
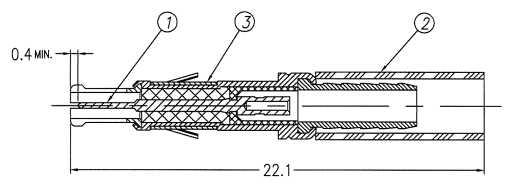
ltr	description	ecn no	dr	date	surface	tolerance	projection	product family	CODE
A	REVISED	J00334	Y.K	9/7/99	ISO 1302	ISO 408 ISO 1101	ISO 10	METRAL	JP
B	REVISED	J00062	Y.K	1/20/00	tolerances unless otherwise specified	0.X ±0.2	MM	METRAL MINI COAX MALE CONTACT KIT	
C	REVISED	J00331	Y.K	5/10/00	angles	0.XX ±0.2	scale 5:1	メトラルミニ同軸メーコンタクトキット	
D	REVISED	J03-0172	Y.K	4/10/03	linear	0.XXX ±0.2		dwg no	sheet 3 of size
E	REVISED	J05-0676	T.S	10/21/05	σ±2			85953	A3
F	REVISED	J07-0039	S.O	1/22/07	chr			type	Customer Drawing
sheet index		revision sheet		appd		S. Okudaira 1/22/07		Rev. F	

form: A3

PDM: Rev:N STATUS Released Printed: Jun 07, 2010

No.	DESCRIPTION 呼称	QTY. 数量	MATERIAL 材質	PLATING メッキ	No.	DESCRIPTION 呼称	MATERIAL 材質	PLATING メッキ
①	INNER CONTACT 内部コンタクト	1	BERYLLIUM COPPER ベリリウム銅	Au 1.27μm MIN. (for -003) Au 0.8μm MIN. (for -103)	2a	OUTER CONTACT 外部コンタクト	BERYLLIUM COPPER ベリリウム銅	Au 1.27μm MIN. (for -003) Au 0.8μm MIN. (for -103)
②	BODY ボディ	1			2b	SPRING CLIP クリップ	BERYLLIUM COPPER ベリリウム銅	Ni 1.27μm MIN.
③	CRIMP SLEEVE クリンプスリーブ	1	BRASS 黄銅	Au 0.05μm MIN. (for -003) Ni 1.27μm MIN. (for -103)	2c	FRONT INSULATOR フロントインサレータ	PTFE	
85953-x03		CABLE : RG179B/U			2d	REAR INSULATOR リアインサレータ	PTFE	
85953-x03LF					2e	SLEEVE スリーブ	BRASS 黄銅	Au 0.05μm MIN.
					2f	FERRULE フェルルール	BRASS 黄銅	Au 0.05μm MIN.

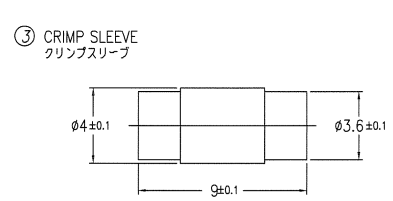
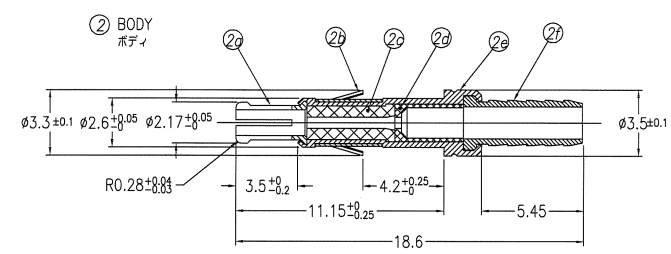
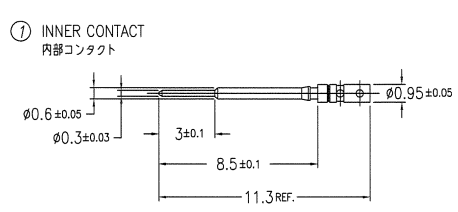
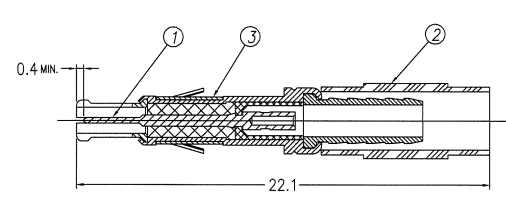
NOTE  
 · FOR LEAD FREE P/N, THE PRODUCT MEET EUROPEAN UNION DIRECTIVES AND OTHER COUNTRY REGULATIONS AS DESCRIBED IN GS-22-008  
 · THE PRODUCT IS NOT INTENDED TO BE EXPOSED TO A MANUFACTURING SOLDER PROCESS.  
 注記  
 ・"LF"の付いた型番製品は、GS-22-008に記載されたヨーロッパ適合指令と他国の規制に適合しています  
 ・この製品は、はんだ付けの工程を必要としない。



mat'l. code	---	surface	ISO 1302	tolerance	ISO 408 ISO 1101	projection	product family	METRAL	CODE	JP
ltr	description	ecn no	dr	date	tolerances unless otherwise specified	angles	linear	0.X ±0.2	MM	title
A	REVISED	J90334	Y.K	9/7/99	0°±2'	0.XXX ±0.2	scale 5:1			METRAL MINI COAX MALE CONTACT KIT
B	REVISED	J00062	Y.K	1/20/00						メトラルミニ同軸メーコンタクトキット
C	REVISED	J00331	Y.K	5/10/00						dwg no
D	REVISED	J03-0172	Y.K	4/10/03	dr	Y.KODAIRA	9/7/99			sheet 4 of
E	REVISED	J05-0676	T.S	10/21/05	engr	S.OKUDAIRA	1/22/07			size
F	REVISED	J07-0039	S.O	1/22/07	chr	R. Shoyu	1/22/07			A3
					appd	J. H. de... 1/22/07				type
sheet index	revision sheet									Customer Drawing
										Rev. F

No.	DESCRIPTION 呼称	QTY. 数量	MATERIAL 材料	PLATING メッキ	No.	DESCRIPTION 呼称	MATERIAL 材料	PLATING メッキ
①	INNER CONTACT 内部コンタクト	1	BERYLLIUM COPPER ベリリウム銅	Au 1.27μm MIN. (for -004) Au 0.8μm MIN. (for -104)	②a	OUTER CONTACT 外部コンタクト	BERYLLIUM COPPER ベリリウム銅	Au 1.27μm MIN. (for -004) Au 0.8μm MIN. (for -104)
②	BODY ボディ	1			②b	SPRING CLIP クリップ	BERYLLIUM COPPER ベリリウム銅	Ni 1.27μm MIN.
③	CRIMP SLEEVE クリップスリーブ	1	BRASS 黄銅	Au 0.05μm MIN. (for -004) Ni 1.27μm MIN. (for -104)	②c	FRONT INSULATOR フロントインサレータ	PTFE	
85953-x04			CABLE : 1.5C-xxx		②d	REAR INSULATOR リアインサレータ	PTFE	
85953-x04LF				②e	SLEEVE スリーブ	BRASS 黄銅	Au 0.05μm MIN.	
					②f	FERRULE フェルルール	BRASS 黄銅	Au 0.05μm MIN.

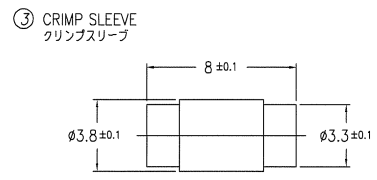
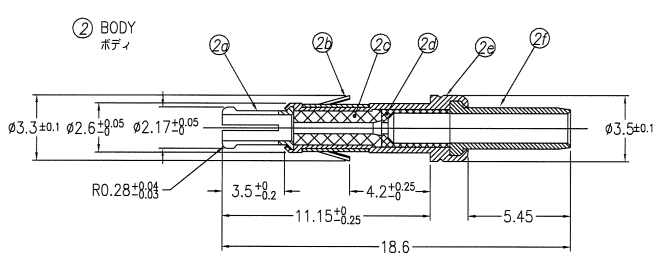
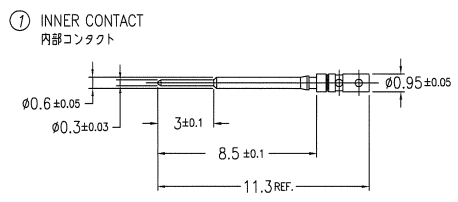
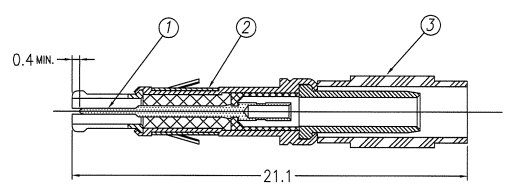
**NOTE**  
 · FOR LEAD FREE P/N, THE PRODUCT MEET EUROPEAN UNION DIRECTIVES AND OTHER COUNTRY REGULATIONS AS DESCRIBED IN GS-22-008  
 · THE PRODUCT IS NOT INTENDED TO BE EXPOSED TO A MANUFACTURING SOLDER PROCESS.  
**注記**  
 · "LF"の付いた型番製品は、GS-22-008に記載されたヨーロッパ連合指令と他国の規制に適合しています  
 · この製品は、はんだ付けの工程を必要としない。



ltr	description	ecn no	dr	date	surface ISO 1302	tolerance ISO 406 ISO 1101	projection	product family	CODE JP
A	REVISED	J00062	Y.K	1/20/00	tolerances unless otherwise specified	0.X ±0.2	MM	METRAL	
B	REVISED	J00331	Y.K	5/10/00	angles	0.XX ±0.2		METRAL MINI COAX MALE CONTACT KIT	
C	REVISED	J03-0172	Y.K	4/10/03	0°±2'	0.XXX ±0.2	scale 5:1	メタルミニ同軸メールコンタクトキット	
D	REVISED	J05-0676	T.S	10/21/05	dr	Y.KODAIRA 1/20/00		dwg no	sheet 5 of size
E	REVISED	J07-0039	S.O	1/22/07	enrg	S.OKUDAIRA 1/22/07		85953	A3
					chr	J.K. Arai 1/22/07		type	Customer Drawing
					appd	S. Okuda 1/22/07			Rev. E
sheet index	revision sheet								

No.	DESCRIPTION 呼称	QTY. 数量	MATERIAL 材質	PLATING メッキ	No.	DESCRIPTION 呼称	MATERIAL 材質	PLATING メッキ
①	INNER CONTACT 内部コンタクト	1	BERYLLIUM COPPER ベリリウム銅	Au 1.27μm MIN. (for -005) Au 0.8μm MIN. (for -105)	②a	OUTER CONTACT 外部コンタクト	BERYLLIUM COPPER ベリリウム銅	Au 1.27μm MIN. (for -005) Au 0.8μm MIN. (for -105)
②	BODY ボディ	1			②b	SPRING CLIP クリップ	BERYLLIUM COPPER ベリリウム銅	Ni 1.27μm MIN.
③	CRIMP SLEEVE クリンプスリーブ	1	BRASS 黄銅	Au 0.05μm MIN. (for -005) Ni 1.27μm MIN. (for -105)	②c	FRONT INSULATOR フロントインシュレータ	PTFE	
85953-x05	CABLE : 1.5DS-PBP (SUMITOMO)				②d	REAR INSULATOR リアインシュレータ	PTFE	
85953-x05LF					②e	SLEEVE スリーブ	BRASS 黄銅	Au 0.05μm MIN.
					②f	FERRULE フェルール	BRASS 黄銅	Au 0.05μm MIN.

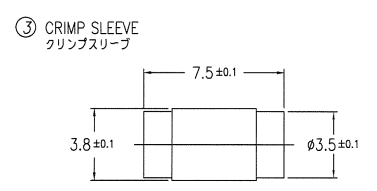
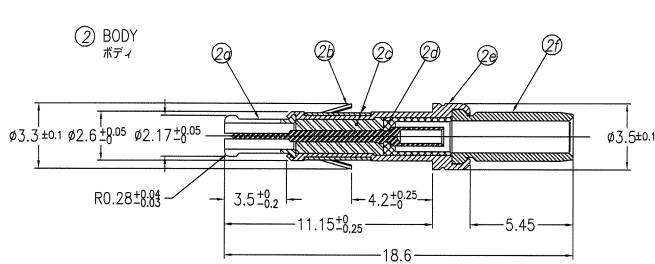
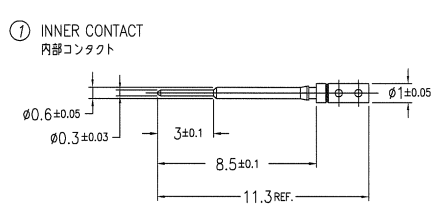
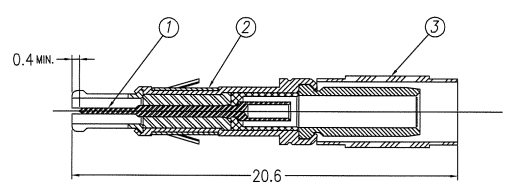
NOTE  
 · FOR LEAD FREE P/N, THE PRODUCT MEET EUROPEAN UNION DIRECTIVES AND OTHER COUNTRY REGULATIONS AS DESCRIBED IN GS-22-008  
 · THE PRODUCT IS NOT INTENDED TO BE EXPOSED TO A MANUFACTURING SOLDER PROCESS.  
 注記  
 · "LF"の付いた型番製品は、GS-22-008に記載されたヨーロッパ適合指令と他国の規制に適合しています  
 · この製品は、はんだ付けの工程を必要としない。



mat'l. code	---	surface	ISO 1302	tolerance	ISO 406	projection	product family	METRAL	CODE	JP
ltr	description	ecn no	dr	date	tolerances unless otherwise specified	MM	title	METRAL MINI COAX MALE CONTACT KIT		
A	REVISED	J20249	Y.K	5/17/02	angles	linear	0.X ±0.2	メトラルミニ同軸メーコンタクトキット		
B	REVISED	J03-0172	Y.K	4/10/03	0°±2'	0.XXX ±0.2	scale 5:1	dwg no		
C	REVISED	J05-0676	T.S	10/21/05				sheet 6 of size		
D	REVISED	J07-0039	S.O	1/22/07	dr	Y.KODAIRA	5/17/02	85953		
					enr	S.OKUDAIRA	1/22/07	A3		
					chr	R. Aoyagi	4/22/07	type		
					appd	S. Okada	5/22/07	Customer Drawing		
sheet index	revision sheet									Rev. D

No.	DESCRIPTION 呼称	QTY. 数量	MATERIAL 材料	PLATING メッキ	No.	DESCRIPTION 呼称	MATERIAL 材料	PLATING メッキ
①	INNER CONTACT 内部コンタクト	1	BERYLLIUM COPPER ベリリウム銅	Au 1.27μm MIN. (for -006) Au 0.8μm MIN. (for -106)	2a	OUTER CONTACT 外部コンタクト	BERYLLIUM COPPER ベリリウム銅	Au 1.27μm MIN. (for -006) Au 0.8μm MIN. (for -106)
②	BODY ボディ	1			2b	SPRING CLIP クリップ	BERYLLIUM COPPER ベリリウム銅	Ni 1.27μm MIN.
③	CRIMP SLEEVE クリップスリーブ	1	BRASS 黄銅	Au 0.05μm MIN. (for -006) Ni 1.27μm MIN. (for -106)	2c	FRONT INSULATOR フロントインシュレータ	PTFE	
85953-x06		CABLE : 1.5D-xxx, 1.5DS-xxx			2d	REAR INSULATOR リアインシュレータ	PTFE	
85953-x06LF					2e	SLEEVE スリーブ	BRASS 黄銅	Au 0.05μm MIN.
					2f	FERRULE フェルール	BRASS 黄銅	Au 0.05μm MIN.

NOTE  
 · FOR LEAD FREE P/N, THE PRODUCT MEET EUROPEAN UNION DIRECTIVES AND OTHER COUNTRY REGULATIONS AS DESCRIBED IN GS-22-008  
 · THE PRODUCT IS NOT INTENDED TO BE EXPOSED TO A MANUFACTURING SOLDER PROCESS.  
 注記  
 · "LF"の付いた型番製品は、GS-22-008に記載されたヨーロッパ適合指令と他国の規制に適合しています  
 · この製品は、はんだ付けの工程を必要としない。



mat'l. code	---	surface	ISO 1302	tolerance	ISO 408 ISO 1101	projection	product family	METRAL	CODE	JP	
ltr	description	ecn no	dr	date	tolerances unless otherwise specified	angles	title	METRAL MINI COAX MALE CONTACT KIT			
A	RELEASED	J03-0172	Y.K	4/10/03	0.X ±0.2	0°±2'	METRALミニ同軸メーコンタクトキット	A3			
B	REVISED	J05-0676	T.S	10/21/05	0.XX ±0.2		scale 5:1	sheet 7 of 7			
C	REVISED	J07-0039	S.O	1/22/07	0.XXX ±0.2			85953			
dr Y.KODAIRA 4/10/03 engr S.OKUDAIRA 1/22/07 chr K. Adachi 10/21/05 appd S. Okuda 1/22/07							dwg no	Customer Drawing		Rev.	C
sheet	revision										
index	sheet										