

DWG. NO.
SD-52045-***45

E

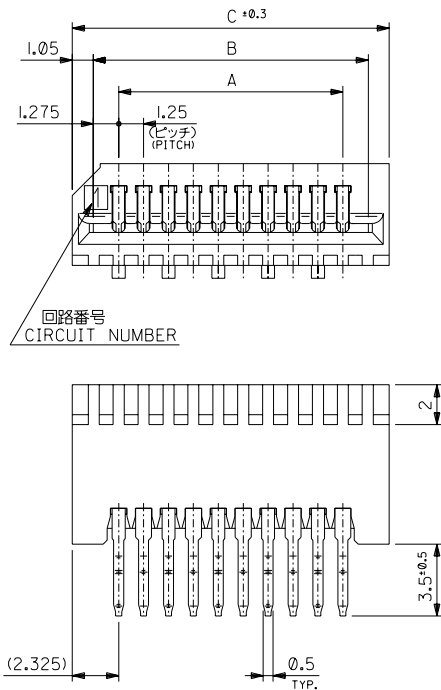
D

C

B

A

1MM DIMENSIONS IN METRIC DO NOT SCALE DRAWING

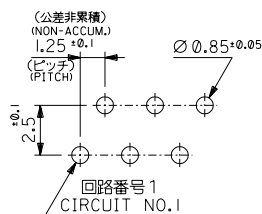
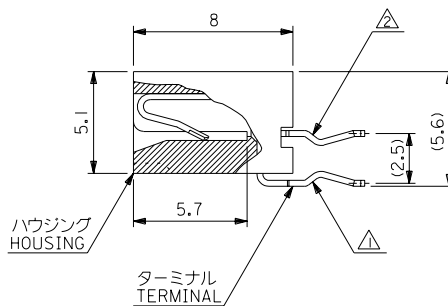


注記 NOTES

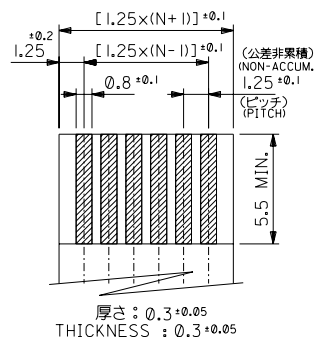
- △ 奇数極ソルダーテール。
ODD CIRCUIT SOLDER TAIL.
- △ 偶数極ソルダーテール。
EVEN CIRCUIT SOLDER TAIL.

3. 材質 MATERIAL

ターミナル：リン青銅 (t=0.3)
メッキ：錫メッキ 0.9 μm 以上
リフロー処理
TERMINAL : PHOSPHOR BRONZE (t=0.3)
PLATING : Sn 0.9 μm MIN.
REFLOW TREATMENT.
ハウジング：PBTP, UL94V-0 (灰色)
HOUSING : PBTP, UL94V-0 (GRAY)



基板取付穴推奨寸法
RECOMMENDED P.C.BOARD HOLE DIM.
(厚さ：1.6)
(THICKNESS : 1.6)



単位	DESIGN UNITS	mm
角度	ANGLE	±3°
30 以上	OVER	±0.3
10 以上 30 未満	OVER UNDER	±0.25
10 未満	UNDER	±0.2
一般公差		
記号	REVISION RECORD	
1TR		

変更	REVISD	1J2003-10931	K.Y.	M.T	02/0/21
変更	REVISED	1J2002-10561	K.Y.	M.T	02/2/11
再作図	REDRAWN	(J40473)	T.N.	H.H	9/6/16
承認	CHK.		DR.	DATE	

材料	MATERIAL	注記参照	SEE NOTES
仕上げ	FINISH	適用電線範囲	WIRE RANGE
被覆外径	INS. RANGE	被覆外径	INS. RANGE
DRAWN BY	9/6/16	CHK'D BY	9/6/16
T.NITSU		H.HIRAMOTO	
APP'D BY	9/6/16	尺度	SCALE 5 - 1
M.FUKUSHIMA			

材料	MATERIAL	注記参照	SEE NOTES
仕上げ	FINISH	適用電線範囲	WIRE RANGE
被覆外径	INS. RANGE	被覆外径	INS. RANGE
DRAWN BY	9/6/16	CHK'D BY	9/6/16
T.NITSU		H.HIRAMOTO	
APP'D BY	9/6/16	尺度	SCALE 5 - 1
M.FUKUSHIMA			

無鉛
LEAD FREE

53.4	51.3	48.75	52045-4045	40
52.15	50.05	47.5	-3945	39
50.9	48.8	46.25	-3845	38
49.65	47.55	45	-3745	37
48.4	46.3	43.75	-3645	36
47.15	45.05	42.5	-3545	35
45.9	43.8	41.25	-3445	34
44.65	42.55	40	-3345	33
43.4	41.3	38.75	-3245	32
42.15	40.05	37.5	-3145	31
40.9	38.8	36.25	-3045	30
39.65	37.55	35	-2945	29
38.4	36.3	33.75	-2845	28
37.15	35.05	32.5	-2745	27
35.9	33.8	31.25	-2645	26
34.65	32.55	30	-2545	25
33.4	31.3	28.75	-2445	24
32.15	30.05	27.5	-2345	23
30.9	28.8	26.25	-2245	22
29.65	27.55	25	-2145	21
28.4	26.3	23.75	-2045	20
27.15	25.05	22.5	-1945	19
25.9	23.8	21.25	-1845	18
24.65	22.55	20	-1745	17
23.4	21.3	18.75	-1645	16
22.15	20.05	17.5	-1545	15
20.9	18.8	16.25	-1445	14
19.65	17.55	15	-1345	13
18.4	16.3	13.75	-1245	12
17.15	15.05	12.5	-1145	11
15.9	13.8	11.25	-1045	10
14.65	12.55	10	-0945	9
13.4	11.3	8.75	-0845	8
12.15	10.05	7.5	-0745	7
10.9	8.8	6.25	-0645	6
9.65	7.55	5	-0545	5
8.4	6.3	3.75	-0445	4
7.15	5.05	2.5	52045-0345	3
C	B	A	ENG. NO.	NO. OF CKT. 極数

THIS DRAWING CONTAINS INFORMATION THAT IS PROPRIETARY TO MOLEX/JAPAN AND SHOULD NOT BE USED WITHOUT WRITTEN PERMISSION
本図面は日本モレックス（株）の所有する権利を含むもので 当社の許可なく複製を禁止する。
4 3 2 1 EN-01C(032)MXJ-32