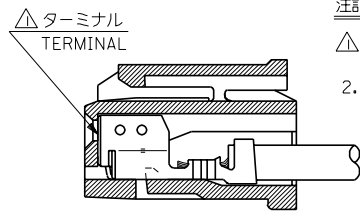
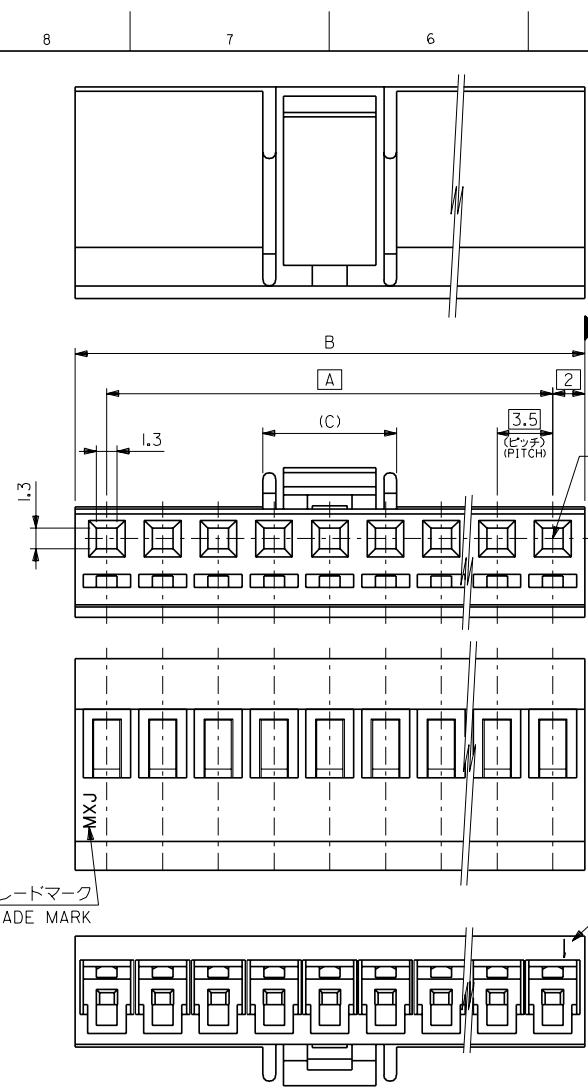


DWC. NO. SD-51067-***00

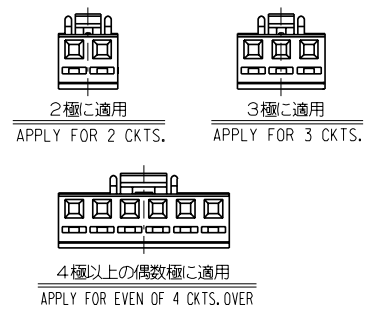
DIMENSIONS IN METRIC DO NOT SCALE DRAWING



ターミナル装着状態図
TERMINAL ASSEMBLY DRAWING

注記 NOTES

- △ 適合ターミナル：50217-****
APPLICABLE TERMINAL : 50217-****
- 2. 嵌合相手：53258,53265,53259,53266 シリーズ
MATE WITH : 53258,53265,53259,53266 SERIES



8.4	53.0	49.0	51067-1500	15
49.5	45.5	-1400	14	
46.0	42.0	-1300	13	
42.5	38.5	-1200	12	
39.0	35.0	-1100	11	
35.5	31.5	-1000	10	
32.0	28.0	-0900	9	
28.5	24.5	-0800	8	
25.0	21.0	-0700	7	
21.5	17.5	-0600	6	
18.0	14.0	-0500	5	
8.4	14.5	10.5	-0400	4
5.8	11.0	7.0	-0300	3
5.8	7.5	3.5	51067-0200	2
(C)	B	A	ENG. NO.	CKT. 極数

角度 ANGLE	±3°	C	変更 REVISD (J40647)	MS	94/8/18
30以上 OVER	±0.3	B	変更 REVISD (J30484)	MS	93/5/18
10以上 未満	±0.25	A	変更 REVISD (J00226)	MS	90-2-28
10未満	±0.2	O	新規作成 PROPOSED (J91079)	MS	89-12-18
一般公差 GENERAL TOLERANCES				DR. / CHK.	DATE

材料 MATERIAL	PBT,UL94V-0
仕上げ FINISH	—
適用電線範囲 WIRE RANGE	—
被覆外径 INS. RANGE	—
DRAWN BY	89-12-18 CHK'D BY 94/8/18
APP'D BY	94/8/18 尺度
DATE	M.FUKUSHIMA SCALE

MOLEX-JAPAN CO.,LTD. 日本モレックス株式会社	
REVISE ONLY ON CAD SYSTEM	
TITLE 名称 3.5 WIRE TO BOARD CONN. RECEPTACLE HOUSING	
DWC. NO. SD-51067-***00	REV C

THIS DRAWING CONTAINS INFORMATION THAT IS PROPRIETARY TO MOLEX/JAPAN AND SHOULD NOT BE USED WITHOUT WRITTEN PERMISSION
本図面は日本モレックス(株)の所有する情報を含むもので 当社の許可なく複製を禁止する。 EN-01C(032)MXJ-32