

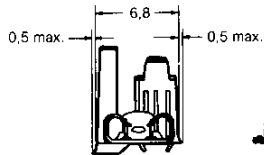
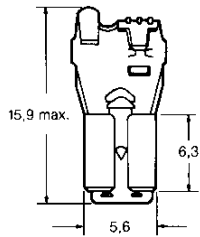
**Kontakthülse,  
„EX-Version“,  
Größe 4,8 – 90°  
(Fahnenausführung)**

**Material und Oberfläche**

**Buchsenkontakt:**  
CuZn, vorverzinnt,  
0,41 mm Dicke

**Hülse:**  
weicher PVC  
nach UL 94 V-2 (blau)  
nach UL 94 V-0 (gelb)

**Buchsenkontakt**



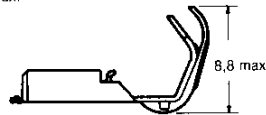
**Receptacle Contact**

**Receptacle Contact,  
„EX-Version“,  
Size 4.8 – 90°  
(Flag Type)**

**Material and Finish**

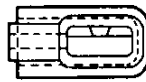
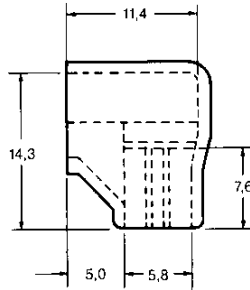
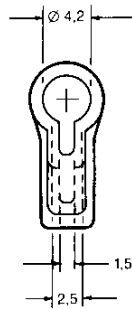
**Receptacle Contact:**  
Brass, pre-tin plated,  
0.41 mm thickness

**Sleeve:**  
Soft PVC  
UL 94 V-2 rated (blue)  
UL 94 V-0 rated (yellow)



**Isolationshülse**

**Insulation Sleeve**

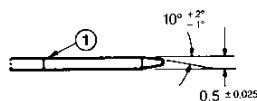
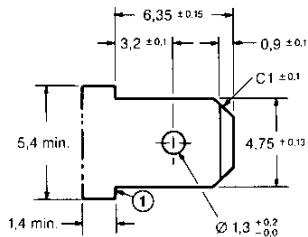


Lederquerschnittsbereich Wire Size Range		Isolierungsdurchmesser Insulation Diameter (mm)	Messerstärke Tab Thickness (mm)	Bestell-Nummern/Part Numbers	
AWG	mm <sup>2</sup>			Bandware Strip Form	Hülse Sleeve
22-16	0,30-1,42	1,70-4,32	0,5	175019-1	174816-1 (blau/blue)
22-16	0,30-1,42	1,70-4,32	0,8	175193-1	174816-2 (gelb/yellow)

**Abmessungen**

**Für Größe 4,8  
Buchsenkontakte**

① Steckgesicht



**Dimensions**

**For Size 4.8  
Receptacle Contacts**

① Mating Face

Verbindlich für Toleranzen der Abmessungen und technische Werte sind ausschließlich die neuesten AMP Kundenzeichnungen bzw. Produkt-Spezifikationen, die Sie auf Anfrage erhalten.  
All specifications subject to change. Consult AMP for latest design specifications.