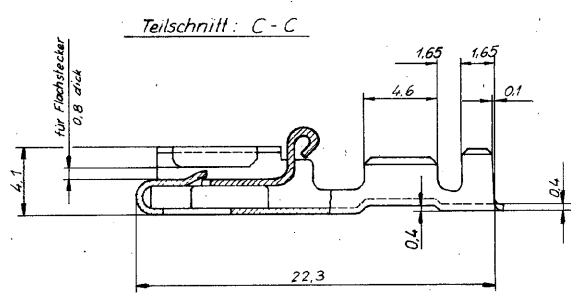
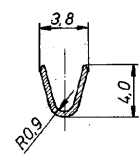


Zeichnung geschützt durch
 © Copyright 1984
 AMP DEUTSCHLAND GmbH
 Alle Rechte vorbehalten

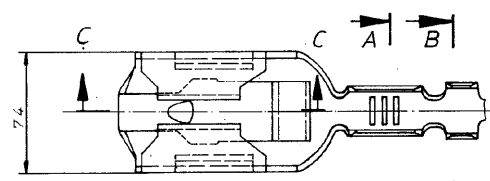
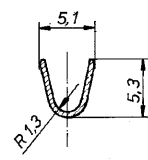
Index	Änderung	Tag	Name
A	Melienstrimpänderung Ausf. 5 entfallen	18.11.84	J. Widder
B	IDW-Änderung	14.4.85	J. Widder
C	Zusatz: SPLICEFREE	25.6.91	J. Widder
G	Revisionsstand angepasst	19.Nov.96	R. Schäfer



Schnitt: A-A



Schnitt: B-B




Drahtgrößenbereich: über 1... 2,5 mm²

Alle Bandausführungen sind 'SPICEFREE'

Single Erwartung Erwartung	0,5	0,75	1,0	1,5	2,0	2,5	3,0	4,0	5,0
0,5	x	x	x	x	x				
0,75	x	x	x	x	x				
1,0	x	x	x	x	x				
1,5	x	x	x	x	x				
2,0	x	x	x	x	x				
2,5	x	x	x	x	x				
3,0	x								

Angeschl. Leiter: FLK-r Leitung
 Leiter: F - Crimp
 Isolation: Überlappungscrimp

927 855-9	927 854-9	CuZn 30	versilbert
-8	-8	CuSn 4	versilbert
-7	-7	CuSn 4	vorverzinkt
-6	-6	CuZn 30	vorverzinkt
-4	-4	CuSn 4	verzinkt
-3	-3	CuZn 30	verzinkt
-2	-2	CuSn 4	blank
927 855-1	927 854-1	CuZn 30	blank
Bestell-Nr. für Einzelanfertigung Crimp vorgeformt	Bestell-Nr	Werkstoff	Oberfläche Farbe
18.7.84 Widder		1678 Hohl	



POSITIVE LOCK - Steckhülse		K.
Technische Nr.	927 854	
Größe	B	
Material	5-1	