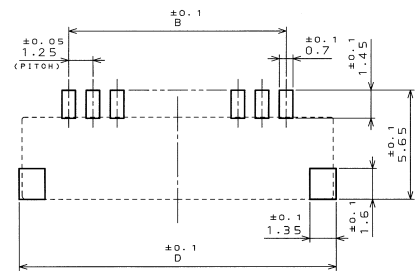
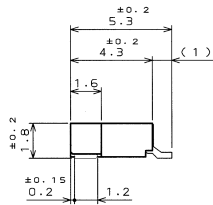
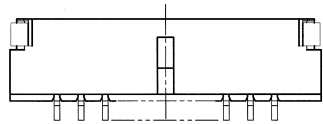
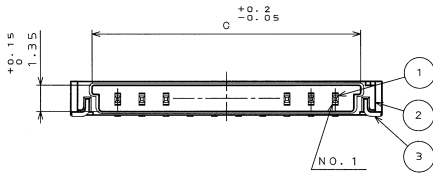
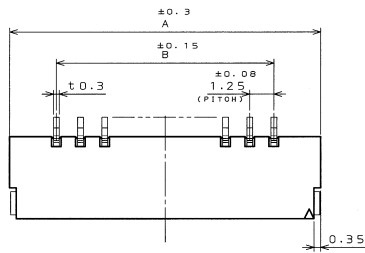


版数 REV.	年月日 DATE	図番 DON NO.	実務内容 DESCRIPTION	製図 DR.	担当 CHK.	承認 APPD.	承認 APPD.

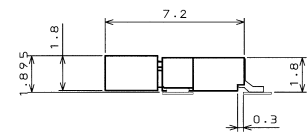
図番(DRAWING NO.)
SJ038564

TABLE 1
表-1

DIMENSION NO. OF CONTACTS(N)	A	B	C	D
2	6.1	1.25	3.9	6.4
3	7.35	2.5	5.15	7.65
4	8.6	3.75	6.4	8.9
5	9.85	5	7.65	10.15
6	11.1	6.25	8.9	11.4



P.C.B. PATTERN DIMENSION (REF.)
基板パターン寸法(参考)



MATED CONDITION (REF.)
嵌合状態図(参考)

3	HOLD DOWN ホールドダウン	銅合金	(LEAD FREE)TIN/TIN ALLOY 錫又は鉛合金(無鉛)	
2	INSULATOR インシュレータ	ガラス入りLOP		UL94V-0 BEIGE (ベージュ)
1	CONTACT コンタクト	銅合金	GOLD OVER NICKEL Ni上部分メッキ	(LEAD FREE)TIN/TIN ALLOY 端子部:錫又は鉛合金(無鉛)
符号 NO.	名称 DESCRIPTION	個数 QTY.	材料 MATERIAL	仕上 FINISH
仕様書(SPECIFICATION)		原1版(ORIGINAL DATE) 3.Mar.2003		原2版(ORIGINAL DATE) 3.Mar.2003
公差(GENERAL TOLERANCE)		製図 DR. E.MURANO		JAE-CONNECTOR.COM Reference Only JAE AVIATION ELECTRONICS INDUSTRY, LTD.
寸法(DIMENSION)		検査 CHK. M.TAKAKU		
角度(ANGLES)		承認 APPD.		
. ±0.8		承認 APPD. Y. Ishiyama		
.X ±0.4		承認 APPD.		図面番号(DRAWING NO.) SJ038564
.XX ±0.1		承認 APPD.		版数 (REV.) 1
.XXX ±		承認 APPD.		

DOF-C-2120(98.02)



LEAD FREE この製品は鉛フリー品です

JAE CONNECTOR DIV. PROPRIETARY.
COPYRIGHT(C) 2003, JAPAN AVIATION ELECTRONICS INDUSTRY, LTD.

000-031-199-50088

SIZE A3