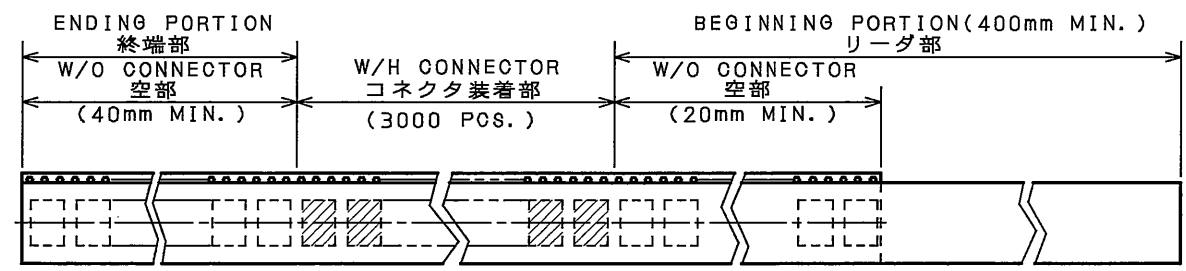
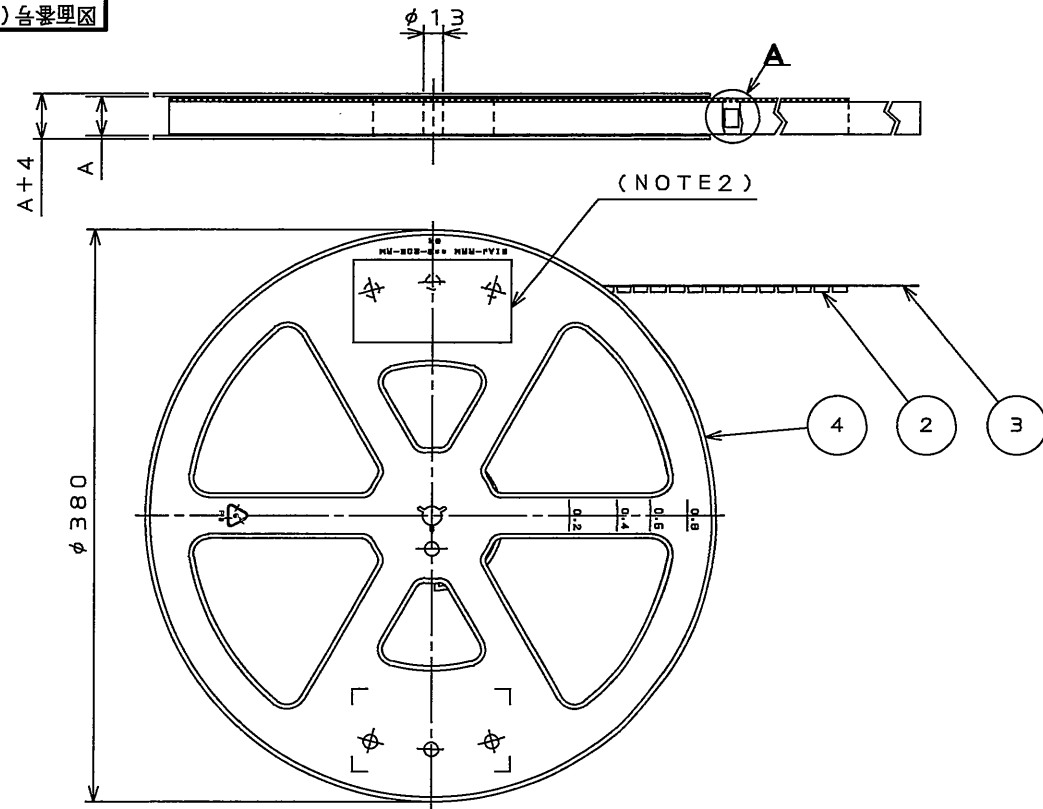


LZEZOLPS

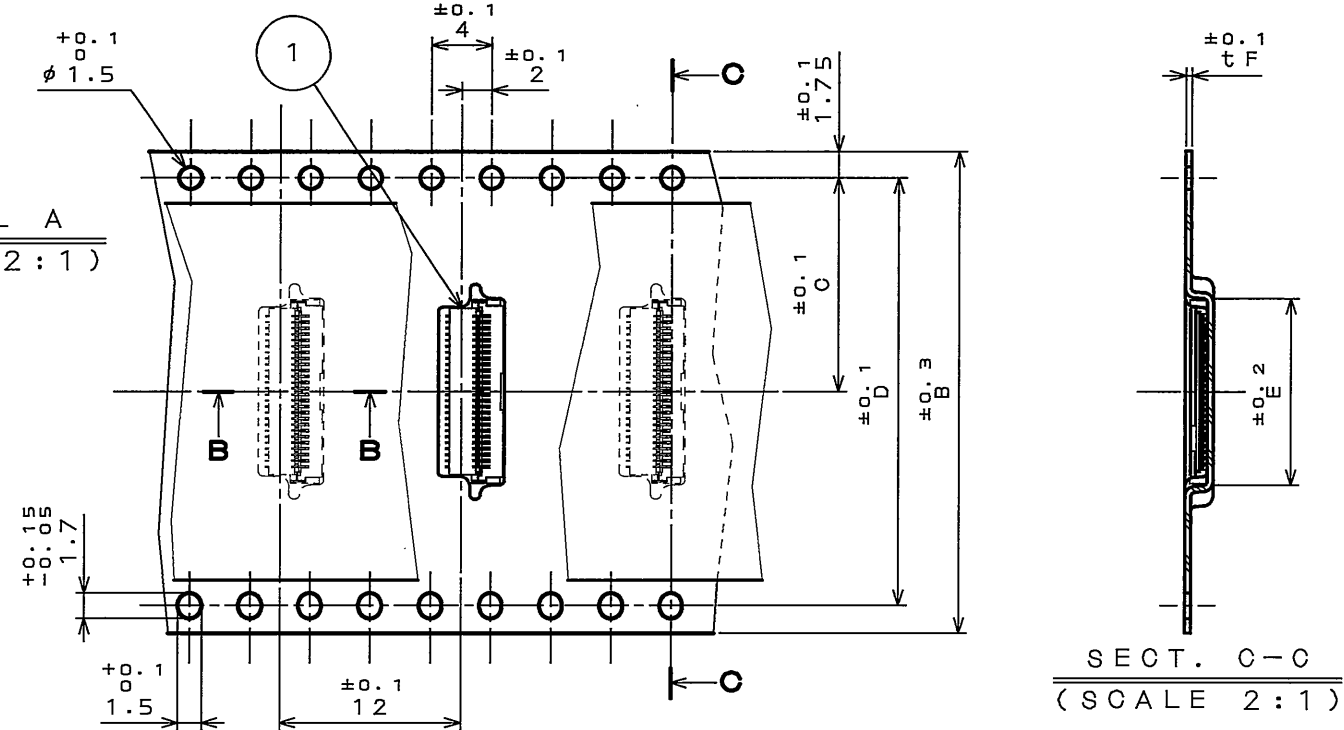
( 'ON 0NIMVHO ) 台 号 理 图



DIRECTION 引出方向

版数 REV.	年月日 DATE	DCN NO.	変更内容 DESCRIPTION	製図 DR.	担当 CHK.	査閲 APPD.	承認 APPD.

DETAIL A (SCALE 2:1)



SECT. B-B (SCALE 2:1)

TABLE 1

NO. OF CONTACT	A	B	C	D	E	F	CARRIER TAPE MATERIAL
33	25.5	24	11.5	—	8.8	0.4	PS.
39	25.5	24	11.5	—	10.0	0.4	PS.
45	25.5	24	11.5	—	11.2	0.4	PS.
51	25.5	24	11.5	—	12.4	0.4	PS.
57	25.5	24	11.5	—	13.6	0.4	PS.
63	25.5	24	11.5	—	14.8	0.4	PS.

NOTE1. SUFFIX "R3000" OF PART NUMBER F02S\*\*\*JA1R3000 INDICATES 3000 PCS IN REEL.  
 NOTE2. THE LABEL IN WHICH PART NO., NUMBER OF CONNECTORS LOT NO., TAPE WIDTH AND FEED PITCH ARE MARKED, IS ATTACHED AS SHOWN.  
 NOTE3. REFER TO THE DRAWING SJ107376 (F02S\*\*\*JA1) FOR CONNECTOR DIMENSION.  
 NOTE4. IN CASE THAT DIMENSIONS B (TAPE WIDTH) IS 16mm 24mm, THERE IS PILOT HOLE AT ONE SIDE ONLY.

注1. "F02S\*\*\*JA1R3000" は 収納数3000個入りのリールに収納された品名を表す。  
 注2. 図示の位置に 右記のシールを貼り品名、収納数、ロットNo.及び、テープの幅と送りピッチを記入する。  
 注3. コネクタ寸法は SJ107376 (F02S\*\*\*JA1) 参照。  
 注4. B寸法(テープ幅)が16及び、24の場合、パイロット穴は片側のみである。

日本航空電子工業株式会社 MADE IN JAPAN	
品名	F02S***JA1R3000
収納数	3000 個入
備考	TB***12

4	REEL	—	POLYSTYRENE	—	—	—	—
3	COVER TAPE	—	POLYESTER	—	—	—	—
2	CARRIER TAPE	—	TABLE 1	—	—	—	—
1	CONNECTOR	3000	—	—	—	—	F02S***JA1 SJ107376 (NOTE3)
符号 NO.	名称 DESCRIPTION	個数 QTY.	材料 MATERIAL	仕上 FINISH	備考 REMARKS		
仕様書 (SPECIFICATION)		第1版 (ORIGINAL DATE)		尺度 (SCALE)		シリーズ (SERIES)	
JACS-10414 J AHL-10414		4.Apr.2007		—		F02	
一般公差 (GENERAL TOLERANCE)		製図 DR.		名称 (TITLE)		日本航空電子工業株式会社	
寸法 (DIMENSION) 角度 (ANGLES)		担当 CHK. T.NAITOU		F02S***JA1 R3000		ELECTRONICS INDUSTRY, LTD.	
. ±0.8 X° ±		査閲 APPD. J. Kudo		質量 (MASS)		図面番号 (DRAWING NO.)	
.X ±0.4 X°X' ±		承認 APPD. K. Ibaraki		—		SJ107377	
.XX ±0.1				—		版数 (REV.)	
.XXX ±				—		1	

DOF-0-212F(05.08)

