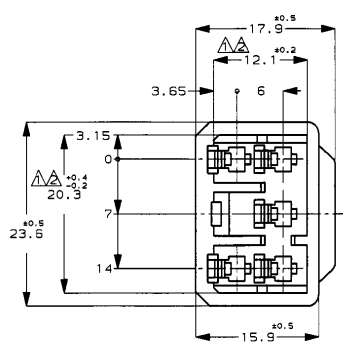
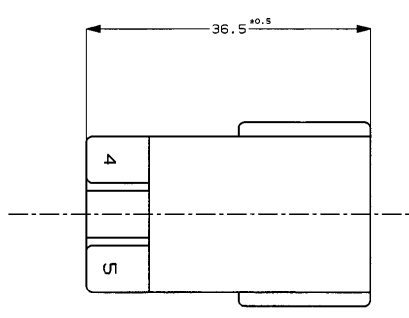
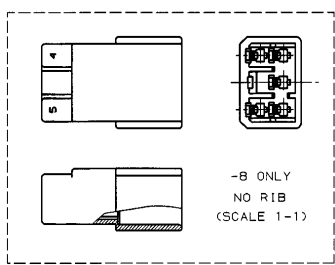
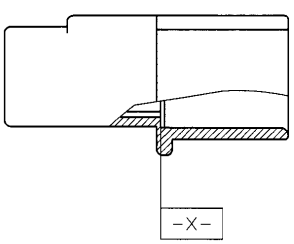


NUMBER C-172504
METRIC
30° (3-3) ANGLE PROJECTION



- NOTES;
- △ TO BE MEASURED WITH IN 2mm FROM A
 - △ IN COUPLING WITH THE PLUG HOUSING MATING SATISFIES FUNCTION
 - 3 APPLIED CONTACT P/N 172777, 172779
 - 4 PRODUCT SPEC No. 108-5166
 - 5 IN COUPLING WITH THE PLUG HOUSING MATING FORCE 29.4N(3KgF) MAX. WITHOUT REC CONTACT

- 注;
- △ A 面より2mmの範囲で測定
 - △ 相手ハウジングと所定の機能を満たして嵌合できること
 - 3 内装するタブコンタクト型番172777, 172779他
 - 4 製品規格 NO.108-5166
 - 5 相手ハウジングとの嵌合力は29.4N(3KgF)以下 但しタブコンタクトは含まない



172504-8	自然色 (NATURAL)
172504-7	黄 (YELLOW)
172504-6	灰 (GRAY)
172504-5	青 (BLUE)
172504-4	緑 (GREEN)
172504-3	茶 (BROWN)
172504-2	黒 (BLACK)
172504-1	自然色 (NATURAL)

Copyright ©1992年 Tyco Electronics AMP K.K.		Copyright ©1992 Tyco Electronics AMP K.K. ALL RIGHTS RESERVED.		AMP		Tyco Electronics AMP K.K. Kawasaki, Japan	
相合電線詳細図 (WIRE BUNDLE)		絶縁外皮 (INSULATION SHEET)		名称 (NAME)			
線径 (AWG)		mmφ		5 Pos. CAP HOUSING MULTI-INTERLOCK CONN. (MIC-MKII)			
材料 (MATERIAL)		仕上 (FINISH)		5極 キャップ ハウジング			
(NYLON)				マルチインターロック コネクター (MIC-MK) II			
ナイロン樹脂				一般公差 (GENERAL TOLERANCE)		番号 (No.)	
A 再作成 J-1630 KY AT '92		10/12/92		A3 J		C-172504	
LTR 変更 (REVISION RECORD) DR CHK DATE		CHK: <i>D. Tomita</i> 10/12/92		APP: <i>D. Tomita</i> 10/12/92		公差 (SCALE) 2-1	
						REV. B SHEET 1 OF 1	

(CUSTOMER DRAWING) 参考 面

PRINT DIST

REV.10/93