











Düsen		Bestell-Nr.	RG	Preis o. MwSt.	Preis m. MwSt.
	<b>Breitstrahldüse</b> ■ Zum Trocknen und zum Entfernen alter Farbanstriche Geeignet für H 1600, HE 2000, HE 2300 Control, Hg E 2010/2 Breite: 50 mm	6.30001.00*	07	11,93	14,20
	<b>Breitstrahldüse</b> ■ Zum Entfernen alter Farbanstriche auf größeren Flächen Geeignet für H 1600, HE 2000, HE 2300 Control, Hg E 2010/2 Breite: 75 mm	6.30002.00*	07	14,79	17,60
	<b>Abstrahldüse</b> ■ Zum Entfernen alter Farbanstriche an Fensterrahmen, zum Wachsen und Entwachsen von Skiern Geeignet für H 1600, HE 2000, HE 2300 Control, Hg E 2010/2 Breite: 75 mm	6.30003.00*	07	14,79	17,60
	<b>Reflektordüse</b> ■ Zum Erwärmen von Kunststoffrohren vor dem Verformen; zum Aufschumpfen von Schrumpfschläuchen (z.B. auf Kabelenden) Geeignet für H 1600, HE 2000, HE 2300 Control, Hg E 2010/2	6.30004.00*	07	11,93	14,20
	<b>Schlitzdüse</b> ■ Zum Überlapp-Verschweißen von PVC-Planen und- Folien ■ Zum Anbringen der Düse benötigt man die Reduzierdüse 6.30005 Geeignet für H 1600, HE 2000, HE 2300 Control, Hg E 2010/2	6.30006.00*	07	11,93	14,20
	<b>Schneiddüse</b> ■ Für gerade und geschweifte Schnitte in Hartschäumen (z.B. Styropor) ■ Zum Anbringen der Düse benötigt man die Reduzierdüse 6.30005 Geeignet für H 1600, HE 2000, HE 2300 Control, Hg E 2010/2	6.30008.00*	07	11,93	14,20
	<b>Schweißdüse</b> ■ Zum Verarbeiten von Kunststoffschweißdraht (bis Durchmesser 5 mm!) ■ Zum Anbringen der Schweißdüse benötigt man die Reduzierdüse 6.30005. Geeignet für H 1600, HE 2000, HE 2300 Control, Hg E 2010/2	6.30007.00*	07	18,66	22,20
	<b>Reduzierdüse</b> ■ Zum Anbringen der Schlitzdüse 6.30006, der Schneiddüse 6.30008 und der Schweißdüse 6.30007. Auch geeignet zum punktgenauen Erhitzen (z.B. von Lötstellen beim Entlöten) Geeignet für H 1600, HE 2000, HE 2300 Control, Hg E 2010/2 Durchmesser: 9 mm	6.30005.00*	07	11,93	14,20
	<b>Reduzierdüse</b> ■ Zum Anbringen des Schweißspiegels 6.30009 ■ Auch geeignet zum punktgenauen Erhitzen (z.B. von Lötstellen beim Entlöten) Geeignet für H 1600, HE 2000, HE 2300 Control, Hg E 2010/2 Durchmesser: 14 mm	6.30010.00*	07	11,93	14,20
Schweißspiegel		Bestell-Nr.	RG	Preis o. MwSt.	Preis m. MwSt.
	<b>Schweißspiegel</b> ■ Zum Stumpfschweißen von Kunststoffteilen. Die zu verschweißenden Teile werden an den Schweißspiegel angedrückt, bis das Material den Schmelzpunkt erreicht. Dann werden sie abgezogen und zusammengedrückt. ■ Zum Anbringen des Schweißspiegels benötigt man die Reduzierdüse 6.30010 Geeignet für H 1600, HE 2000, HE 2300 Control, Hg E 2010/2	6.30009.00*	07	21,18	25,20