

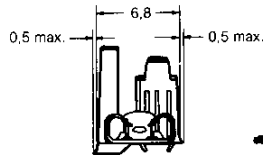
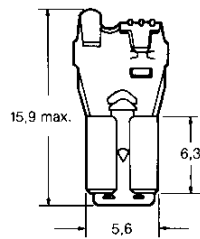
**Kontakthülse,
„EX-Version“,
Größe 4,8 – 90°
(Fahnenausführung)**

Material und Oberfläche

Buchsenkontakt:
CuZn, vorverzinnt,
0,41 mm Dicke

Hülse:
weicher PVC
nach UL 94 V-2 (blau)
nach UL 94 V-0 (gelb)

Buchsenkontakt



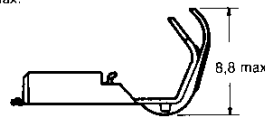
Receptacle Contact

**Receptacle Contact,
„EX-Version“,
Size 4.8 – 90°
(Flag Type)**

Material and Finish

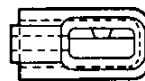
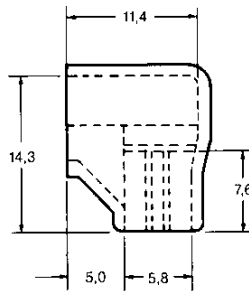
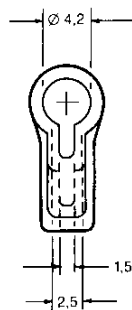
Receptacle Contact:
Brass, pre-tin plated,
0.41 mm thickness

Sleeve:
Soft PVC
UL 94 V-2 rated (blue)
UL 94 V-0 rated (yellow)



Isolationshülse

Insulation Sleeve

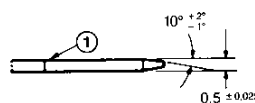
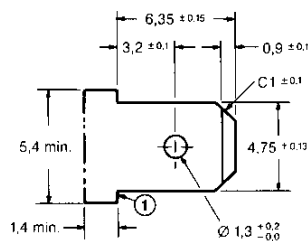


Leiterquerschnittsbereich Wire Size Range		Isolierungsdurchmesser Insulation Diameter (mm)	Messerstärke Tab Thickness (mm)	Bestell-Nummern/Part Numbers	
AWG	mm ²			Bandware Strip Form	Hülse Sleeve
22-16	0,30-1,42	1,70-4,32	0,5	175019-1	174816-1 (blau/blue)
22-16	0,30-1,42	1,70-4,32	0,8	175193-1	174816-2 (gelb/yellow)

Abmessungen

**Für Größe 4,8
Buchsenkontakte**

① Steckgesicht



Dimensions

**For Size 4.8
Receptacle Contacts**

① Mating Face

Verbindlich für Toleranzen der Abmessungen und technische Werte sind ausschließlich die neuesten AMP Kundenzeichnungen bzw. Produkt-Spezifikationen, die Sie auf Anfrage erhalten.
All specifications subject to change. Consult AMP for latest design specifications.