

HIP.3/4, HIP-K.3/4, EMV-K.3/4 Gehäuse/Housings

Baugröße/Size 1

HIP: Druckdicht, silbergrau, **HIP-K:** Korrosionsgeschützt, schwarz

EMV-K: Schutz gegen elektromagnetische Beeinflussung, druckdicht, korrosionsgeschützt, schwarz

HIP: Pressure-tight, silver-grey, HIP-K: Housings corrosion-resistant, black

EMV-K: Protection against electro-magnetic interference, pressure-tight, housings corrosion-resistant, black

Schraubverriegelung am Oberteil/Screw lock on hood

IP 68

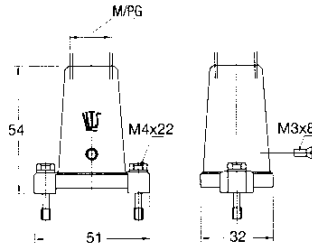
Bezeichnung
Description

Metr. PG

Bestelltext
Designation

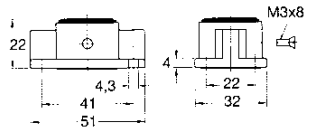
Bestell-Nr.
Order No.

Steckergehäuse: Kabeleingang oben
Hood: Top entry



M16	11	HIP	1-1102600-5
		HIP.3/4.STO.1.11.G HIP.3/4.STO.1.M16.G	0-1106408-1
M16 M20	11	HIP-K	2-1102600-5
		HIP-K.3/4.STO.1.11.G HIP-K.3/4.STO.1.M16.G HIP-K.3/4.STO.1.M20.G	0-1106408-2 0-1106408-3
M16 M20	11	EMV-K	4-1102700-5
		EMV-K.3/4.STO.1.11.G EMV-K.3/4.STO.1.M16.G EMV-K.3/4.STO.1.M20.G	0-1106402-2 0-1106402-3

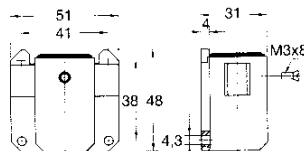

Anbaugehäuse: Kabeleingang unten
Surface mounted housing: Bottom entry



Montageausschnitt/Panel cut-out 21 x 21

M16	11	HIP	1-1102603-5
		HIP.3/4.AG	
M16	11	HIP-K	2-1102603-5
		HIP-K.3/4.AG	
M16	11	EMV-K	4-1102703-5
		EMV-K.3/4.AG	

Sockelgehäuse: Kabeleingang seitlich
Surface mounted housing: Side entry



Montageausschnitt/Panel cut-out ø 20

M16	11	HIP	1-1102602-5
		HIP.3/4.SGF	
M16	11	HIP-K	2-1102602-5
		HIP.3/4.SGF	
M16	11	EMV-K	4-1102702-5
		EMV-K.3/4.SGF	

Passende Kabelverschraubungen ab Seite 173/Suitable Cable fittings from page 173

Verbindlich für Toleranzen der Abmessungen und technische Werte sind ausschließlich die neuesten Tyco Electronics Kundenzeichnungen bzw. Produkt-Spezifikationen, die Sie auf Anfrage erhalten.
All specifications subject to change. Consult Tyco Electronics for latest design specifications.

Fettdruck = ab Lager/bold = on stock