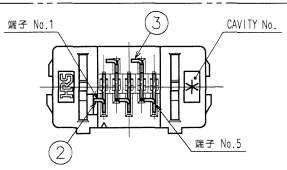
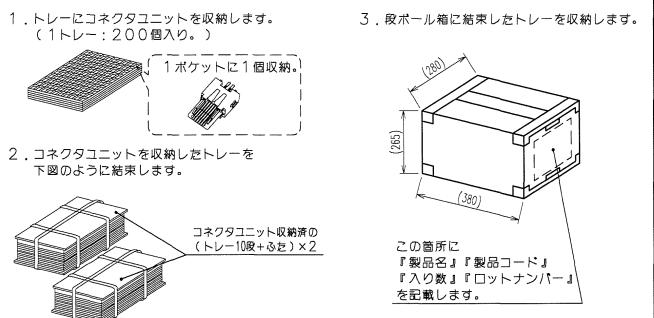


△の数 COUNT	訂正 DESCRIPTION OF REVISIONS	設計 BY	検図 CHKD	年月日 DATE	△の数 COUNT	訂正 DESCRIPTION OF REVISIONS	設計 BY	検図 CHKD	年月日 DATE
1	DIS-E-001281	安藤	田中	07.03.05					
3	DIS-E-001505	安藤	小田	07.05.25					
1	DIS-E-001558	安藤	小田	07.06.01					

図-1 梱包状態図(4000個梱包の場合)



- 注 ① 本品は、はんだ結線タイプとなります。結線後に図示する寸法が満足しているかご確認をお願いします。過度な力が加わると、端子の位置がずれる恐れがありますのでご注意ください。尚、結線方法の詳細は、結線手順書 [ATAD-E2699] をご参照ください。
- ② めっき仕様
 下地 : ニッケルめっき 2μm min.
 接合部 : 金めっき 0.75μm min.
 結線部 : すすめっき 1μm min.

2	銅合金	2	ステンレス鋼				
1	LCP	3	銅合金				
部番	材質	処理, 備考	部番	材質	処理, 備考		
備考	REMARKS	製図		設計	検図	承認	出図
		成 06.12.4 主	成 06.12.4 安藤	成 06.12.4 田中	成 06.12.4 鈴木		
旧製品コード CODE NO.(OLD)	図番 DRAWING NO. ADC3-126040	製品名 PART NO. ZX40-A-5S-UNIT		製品コード CODE NO. CL242-0010-2		1	2
単位 UNITS mm	尺度 SCALE 5:1	HRS ヒロセ電機株式会社 HIROSE ELECTRIC CO.,LTD.				FORM NO.	233

TO

3 図-2 シールド組み込み状態図

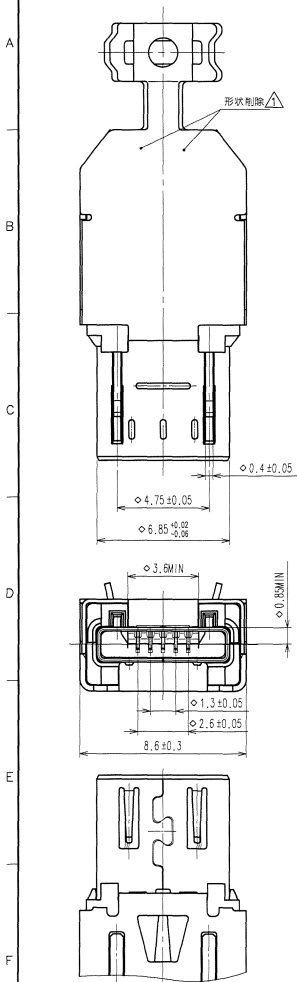
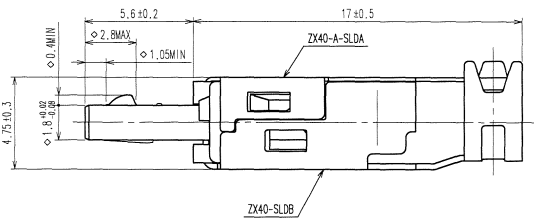
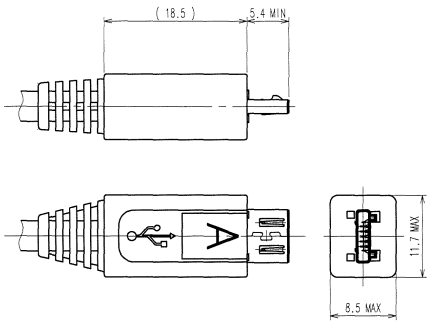


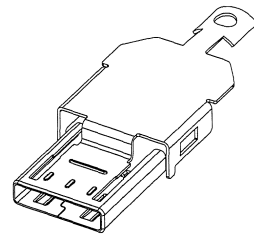
図-3 ハーネスプラグ成型体 (USB規格 参考値)



Δの順 COUNT	訂正記事 DESCRIPTION OF REVISIONS	設計検図 BY CHKD	年月日 DATE	Δの順 COUNT	訂正記事 DESCRIPTION OF REVISIONS	設計検図 BY CHKD	年月日 DATE

3 ZX40-A-SLDA (別売品)

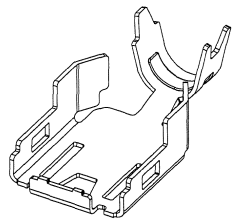
製品コード: CL242-0011-5



1. 本品は、リールでの納入になります。

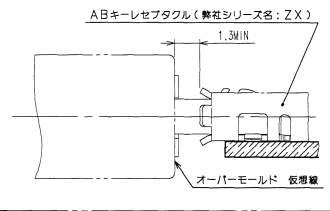
3 ZX40-SLDB (別売品)

製品コード: CL242-0004-0



1. 本品は、リールでの納入になります。
2. ケーブル径 φ3.8 用になります。

△ 図-4 カン合状態図



注 3 本品は、別売品「ZX40-A-SLDA」と「ZX40-SLDB」を組み合わせで使用します。
4. ◊マークは、USB規格の重要指定寸法になります。ハーネス成型後の確認をお願い致します。

備考	REMARKS	製図 DRAWN	設計 DESIGNED	検図 CHECKED	承認 APPROVED	出図 RELEASED
		成 06.12.4 主	〇2成 06.12.4 安	〇2成 06.12.4 田中	〇2成 06.12.4 鈴木	
旧製品コード CODE NO. (OLD)	図番 DRAWING NO. ADC3-126040	製品名 PART NO. ZX40-A-5S-UNIT		製品コード CODE NO. CL242-0010-2		
	尺 寸 単 位 UNIT SCALE mm 5 : 1	HRS HIROSE ELECTRIC CO., LTD.		FORM NO. 233		

TO