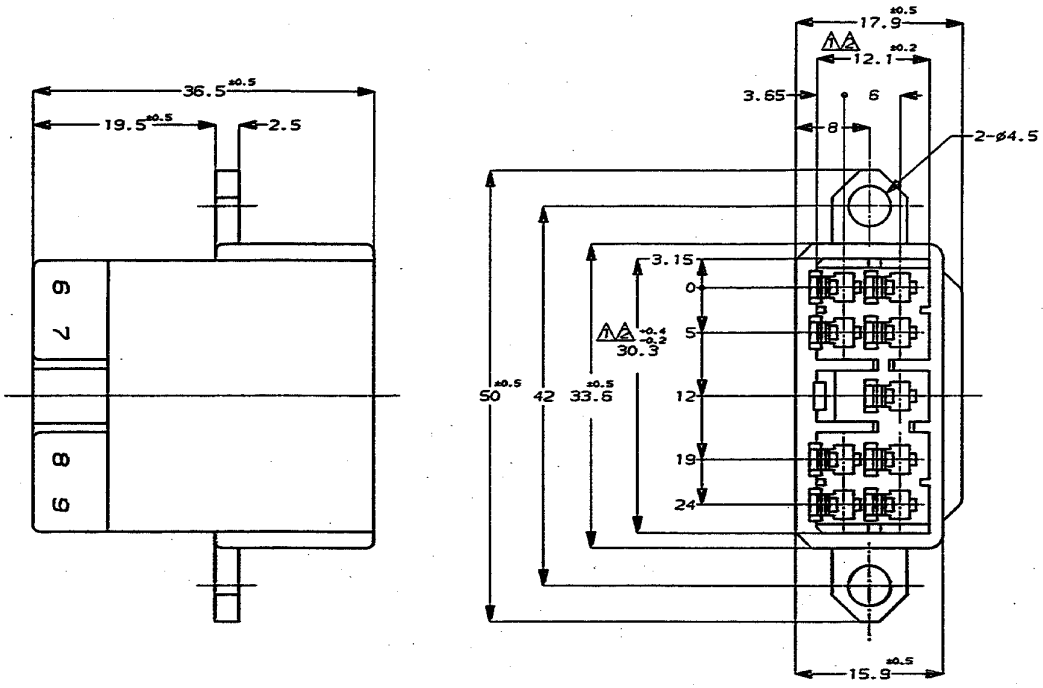

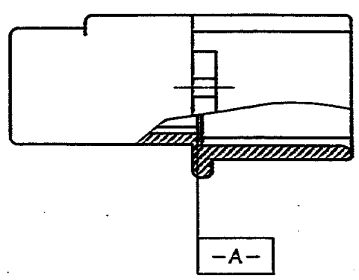

NOTES;

1. TO BE MEASURED WITH IN 2mm FROM -A-
2. IN COUPLING WITH THE PLUG HOUSING MATING SATISFIES FUNCTION
3. APPLIED CONTACT P/N 172777, 172779
4. PRODUCT SPEC No. 108-5166
5. IN COUPLING WITH THE PLUG HOUSING MATING FORCE 29.4N(3Kgf)MAX. WITHOUT REC CONTACT

注;

1. -A- 面より2mmの範囲で測定
2. 相手ハウジングと所定の機能を満たして嵌合できること
3. 内装するタブコンタクト型番172777, 172779他
4. 製品規格 NO.108-5166
5. 相手ハウジングとの嵌合力は29.4N(3Kgf)以下 但しタブコンタクトは含まない

取付穴寸法 (1/1)

※: I と II 及び III と IV は0.1以内の同寸法のこと。

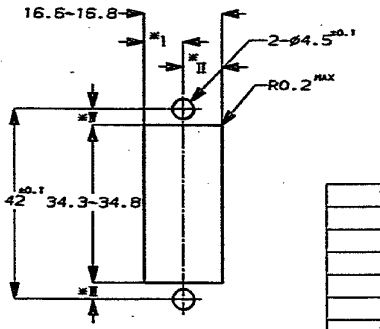

番号 (P/N)	色 (COLOR)
172513-7	黄 (YELLOW)
-6	灰 (GRAY)
-5	青 (BLUE)
-4	緑 (GREEN)
-3	茶 (BROWN)
-2	黒 (BLACK)
172513-1	自然色 (NATURAL)

Copyright ©1982年 日本エー・エム・ピー株式会社

Copyright ©1982 AMP (Japan), LTD. ALL RIGHTS RESERVED.

AMP 日本エー・エム・ピー株式会社 Tokyo, Japan

LTR	変更 (REVISION RECORD)	DR	CHK	DATE
A	再作成 FJ00-0074-94	TS	JT	1/21/94

適合電線線番号 (WIRE RANGE) mm² (AWG -)	被覆外径 (INSULATION DIA.) mmφ
材料 (MATERIAL) (NYLON) ナイロン樹脂	仕上 (FINISH)
DR. T. Shinohara 1/20/94	DE. K. Yasuda 1/20/94
CHK.	APP. Tomita 1/21/94

名称 (NAME) 9Pos. CAP HOUSING WITH FLANGE TYPE MULTI-INTER LOCK CONN. (MIC-MK-II) 9極 キャップ ハウジング(フランジ付) マルチ インターロック コネクタ (MIC) マークII

一般公差 (GENERAL TOLERANCE) 10以下: ±0.2 10を超え30以下: ±0.25 30を超え100以下: ±0.3 角度: ±3°

B	LOC J	番号 (No.) C-172513
尺度 (SCALE) 2-1	REV. A	SHEET 1 OF 1

(CUSTOMER DRAWING) 参考図面

METRIC

三角法 (3rd ANGLE PROJECTION)

NUMBER C-172513

単位: ㎜ DIMENSIONS IN MM. DO NOT SCALE PRINT

PRINT DIST

AMP-J REV.10/'83

Downloaded from Elcodis.com electronic components distributor