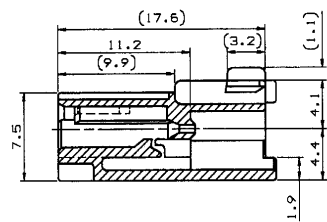
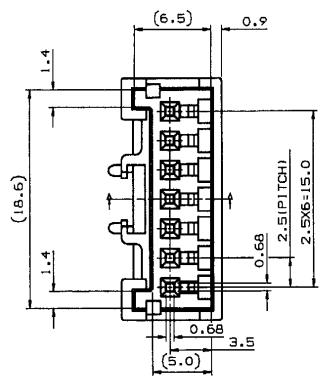
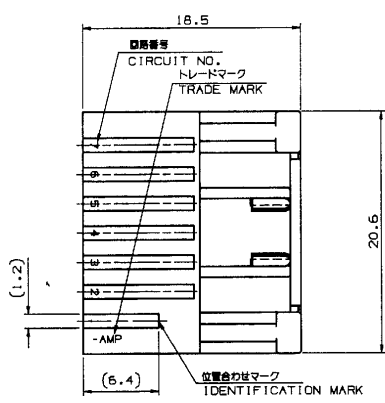
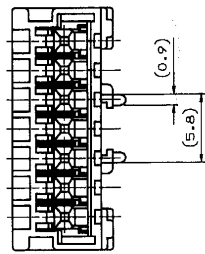


NUMBER 316091  
METRIC  
3rd ANGLE PROJECTION



断面 A-A (SECT. A-A)

- 注 記:  
 1. 材料 : 66ナイロン (UL94V-0)  
 2. 製品規格 : 108-5459  
 3. 取付適用規格 : 114-5203  
 4. 嵌合相手製品型番  
 プラグハウジング : 917691  
 タブコンタクト : 917764  
 917765  
 6. 取扱説明書 : 411-5771  
 生産場所を示す(表1を参照)

- NOTES:  
 1. MATERIAL : 66 NYLON (UL94V-0)  
 2. PRODUCT SPEC. : 108-5459  
 3. APPLICATION SPEC. : 114-5203  
 4. MATING CONN. P/N  
 PLUG HOUSING : 917691  
 TAB. CONT. : 917764  
 917765  
 6. INSTRUCTION SHEET: 411-5771  
 MANUFACTURING PLACE (SEE TABLE 1)

表 1  
TABLE 1

トレードマーク TRADE MARK	生産場所 MANUFACTURING PLACE
-AMP 又は OR AMP	日本 JAPAN
+AMP 又は OR AMP	中国 CHINA (PRC)

BLACK 黒色	316091-9	7
NATURAL 自然色	316091-1	7
COLOR 色別	PART NO. 型番	POS. 位置

Copyright © 1998 日本エー・エル・ピー株式会社		Copyright © 1997 AMP (Japan), LTD. ALL RIGHTS RESERVED.		AMP 日本エー・エル・ピー株式会社 Kawasaki, Japan	
E 変更 (FJ00-1925-98)	T.H.	適合電線範囲 (WIRE RANGE)	絶縁径 (INSULATION DIA.)	名称 (NAME) 2.5mm シグナルダブルロック フラグキャップ ハウジング	
D 変更 (FJ00-1366-97)	A.O.Y.K.	--- mm²(AWG - )	---	2.5mm SIGNAL DBL LOCK 7P CAP HSG.	
C 変更 (FJ00-0453-97)	A.O.Y.K.	材料 (MATERIAL)	位上 (FINISH)	一般公差 (GENERAL TOLERANCE): JIS B 1301 ±0.2 JIS B 1302 ±0.25 JIS B 1303 ±0.3 ※ 0.1 ±0.1	
B 変更 (FJ00-0452-97)	A.O.Y.K.	SEE NOTE	---	A3 J LOC (番付 No.) C-316091	
A 変更 (FJ00-3486-95)	Y.N.Y.K.	注 記	---	尺 (SCALE) 3-1 REV. E SHEET 1 OF 1	
O 作成 (FJ00-3222-95)	A.O.Y.K.	DR. 監製 Y. KASHIWA	DE. 設計 Y. NOGUCHI	APP. 承認 Y. KASHIWA	
LTR 履歴 (REVISION RECORD)	DR. CHK. DATE	CHK. 監製 Y. KASHIWA	APP. 承認 Y. KASHIWA		

PRINT DIST  
ALL DIMENSIONS IN MM. DO NOT SCALE PRINT

AMP 316091-9C  
REV. 3/19

参照図面