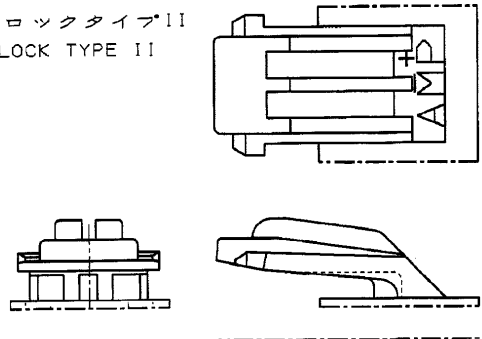


NUMBER C-177901  
METRIC

ロックタイプII  
LOCK TYPE II



本図ロックタイプIを示す  
AS SHOWN LOCK TYPE I

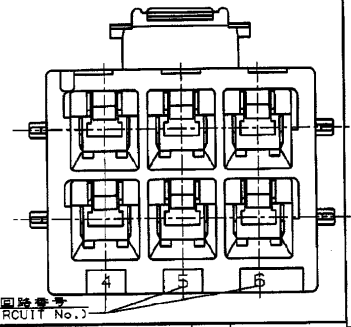
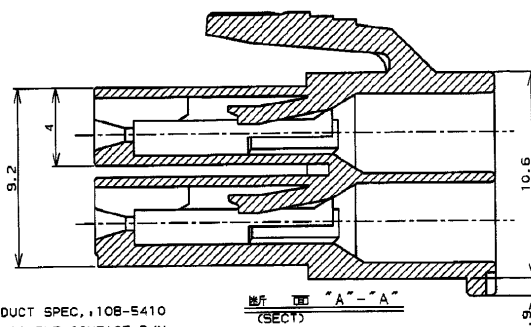
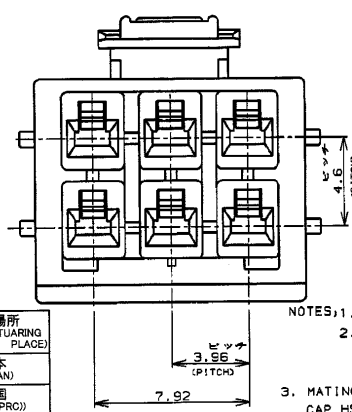
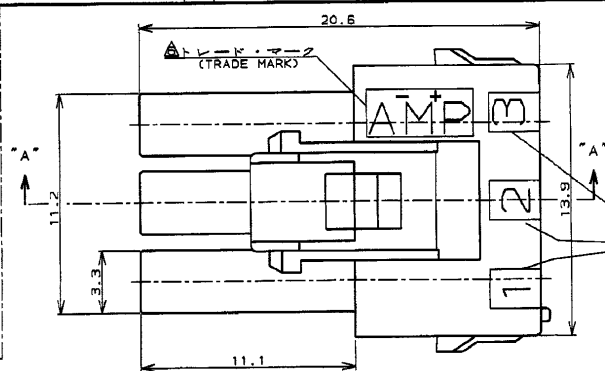


表1 (TABLE 1)

トレードマーク (TRADE MARK)	生産場所 (MANUFACTURING PLACE)
—AMP OR AMP	日本 (JAPAN)
—+AMP OR AMP	中国 (CHINA/PRC)
—AMP OR AMP	韓国 (KOREA)

NOTES, 1. PRODUCT SPEC. : 10B-5410  
2. APPLICABLE CONTACT P/N  
REC CONTACT: 177915-[](\*20-16AWG)  
177914-[](\*26-22AWG)

3. MATING CONN. P/N  
CAP HSG: 177909-[] (PANEL MOUNT)  
TAB CONTACT: 177917-[](\*20-16AWG)  
177916-[](\*26-22AWG)

4. APPLICABLE PLATE P/N: 177919-[]  
5. INSTRUCTION SHEET : 411-5638  
SEE TABLE 1

- 注:
1. 通用製品規格: 10B-5410
  2. 通用コネクタ型番  
リセ・コネクタ: 177915-[](\*20-16AWG)  
177914-[](\*26-22AWG)
  3. 嵌合相手側製品型番  
キャップ・ハウジング: 177909-[] (パネル取付タイプ)  
タブ・コネクタ: 177917-[](\*20-16AWG)  
177916-[](\*26-22AWG)
  4. 通用プレート型番: 177919-[]
  5. 取扱説明書: 411-5638
- 表1参照

ロックタイプII LOCK TYPE II	青 (BLUE)	6	3-177901-6
ロックタイプ LOCK TYPE I	ハウジング色調 (HOUSING COLOR)	極数 (Pos.)	型番 (P/N)

回路番号 (CIRCUIT No.)	ロックタイプII LOCK TYPE II	回路番号 (CIRCUIT No.)
自然色 (NATURAL)	6	3-177901-1
青 (BLUE)	↑	↑
黄 (YELLOW)	↑	-4
赤 (RED)	↓	-2
自然色 (NATURAL)	6	177901-1

ALL DIMENSIONS IN MM. DO NOT SCALE PRINT

PRINT DIST.  
AMP-J  
REV. 10/93

R	変更	ECR-09-018373	S.C.	J.Z.	11月8日 2009
F	変更	ECR-05-000845	Y.Y.	N.Y.	2月24日 05
E	変更	F300- 0723-01	NY	M.S.	7月27日 01
D	変更	F300- 0242-00	NY	M.S.	7月29日 00
C	変更	F300- 0552-99	N.Y.	M.S.	9月30日 99
B	変更	F300- 0563-98	T.Y.	M.S.	7月18日 98
A	変更	F300- 2385-95	N.Y.	M.S.	4月11日 95
O	作成	F300- 0791-93	M.S.	M.S.	9月9日 93

Tyco Electronics AMP K.K. Kawasaki, Japan	
品名 (NAME) AMP POWER DOUBLE LOCK CONN. 6極 3.96mmピッチ プラグハウジング (2列タイプ) AMP POWER DOUBLE LOCK CONN. 3.96mm PITCH PLUG HOUSING 6 Pos (DBL ROW)	
材料 (MATERIAL) 6/6 NYLON (UL94V-0) 6/6 NYLON (UL94V-0)	仕上げ (FINISH) —
一般公差 10μm ± 0.2 100μm ± 0.25 1000μm ± 0.3 角 度 : ±3°	寸法 (SCALE) REV. R SHEET 1 OF 1

CUSTOMER DRAWING