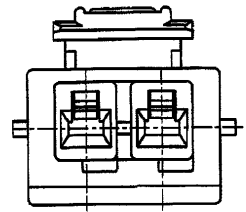
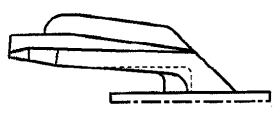
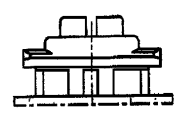
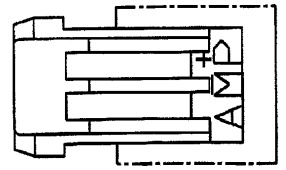


MARKER C-177898  
 METRIC  
 PRINT DIST  
 DIMENSIONS IN MM. DO NOT SCALE PRINT  
 AMP-1 REV.10/93

ロックタイプII  
LOCK TYPE II



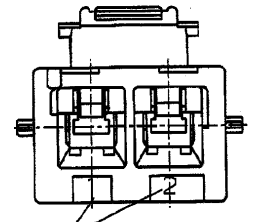
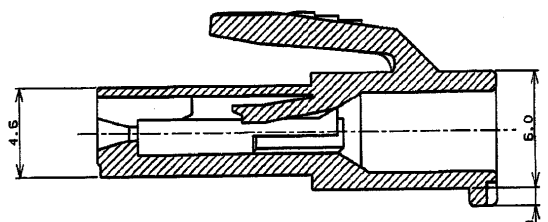
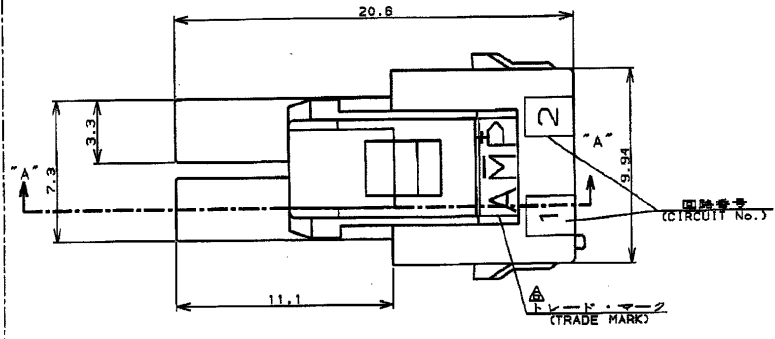
ピッチ  
3.99  
φ17.00

表1 (TABLE1)

トレードマーク (TRADE MARK)	生産場所 (MANUFACTURING PLACE)
-AMP OR AMP	日本 (JAPAN)
+AMP OR AMP	中国 (CHINA (PRO))
AMP OR AMP	韓国 (KOREA)

- 注:
1. 適用製品規格: 10B-5410
  2. 適用コンタクト型番  
リセ・コンタクト: 177915-[-](\*20-\*18AWG)  
177914-[-](\*26-\*22AWG)
  3. 適合相手側製品型番  
キャップ・ハウジング: 177906-[-](パネル取付タイプ)  
タブ・コンタクト: 177917-[-](\*20-\*18AWG)  
177916-[-](\*26-\*22AWG)
  4. 適用プレート型番: 177918-[-]
  5. 取扱説明書: 411-5638
- 表1参照

本図ロックタイプIを示す  
AS SHOWN LOCK TYPE I



- NOTES:
1. PRODUCT SPEC. 110B-5410
  2. APPLICABLE CONTACT P/N  
REC CONTACT: 177915-[-](\*20-\*18AWG)  
177914-[-](\*26-\*22AWG)
  3. MATING CONN. P/N  
CAP HSG: 177906-[-](PANEL MOUNT)  
TAB CONTACT: 177917-[-](\*20-\*18AWG)  
177916-[-](\*26-\*22AWG)
  4. APPLICABLE PLATE P/N: 177918-[-]
  5. INSTRUCTION SHEET: 411-5638
- 表1参照

ロックタイプ II LOCK TYPE II	自然色 (NATURAL)	2	3-177898-1
黒 (BLACK)	▲	▲	-9
青 (BLUE)			-8
緑 (GREEN)			-5
黄 (YELLOW)			-4
赤 (RED)	▼	▼	-2
自然色 (NATURAL)		2	177898-1

ロックタイプ (LOCK TYPE)	ハウジング色番 (HOUSING COLOR)	極数 (Pos.)	型番 (P/N)
ロックタイプ II	自然色 (NATURAL)	2	3-177898-1

REV.	DATE	BY	CHK	APP.	REVISION
E					変更 (FJ00-2223-01)
D					変更 (FJ00-0444-01)
C					変更 (FJ00-0242-00)
B					変更 (FJ00-0953-98)
A					変更 (FJ00-0587-94)
O					作成 (FJ00-0791-93)
LTR					変更 (REVISION RECORD)

**AMP** Tyco Electronics AMP K.K. Kawasaki, Japan

AMP POWER DOUBLE LOCK CONN.  
AMP POWER DOUBLE LOCK CONN. 3.95mm PITCH PLUS HOUSING 2 Pos (SOL ROW)

品名 (NAME): AMP POWER DOUBLE LOCK CONN.  
寸法 (DIMENSIONS): 3.95mm pitch plus housing (1 row type)  
仕様 (SPECIFICATION): AMP POWER DOUBLE LOCK CONN. 3.95mm PITCH PLUS HOUSING 2 Pos (SOL ROW)

仕上 (FINISH): 絶縁 (INSULATION DIA.)  
材料 (MATERIAL): 絶縁材 (UL94V-0) / 絶縁材 (UL94V-0) / B/B NYLON (UL94V-0)

規格 (SPECIFICATION): 絶縁 (INSULATION DIA.)  
材料 (MATERIAL): 絶縁材 (UL94V-0) / 絶縁材 (UL94V-0) / B/B NYLON (UL94V-0)

設計 (DESIGN): 9. SEP. '93 DE. M. SUZUKI  
承認 (APPROVAL): 9. SEP. '93 APP. Y. KASHIWA

検査 (CHECK): 9. SEP. '93 CHK. M. SHINDO

サイズ (SIZE): A3 J  
図番 (DRAWING NO.): C-177898

縮尺 (SCALE): 実寸 (ACTUAL SIZE)  
図番 (DRAWING NO.): C-177898

REV. E SHEET 1 OF 1

CUSTOMER DRAWING