

ERSATZTEILE PCSS + PCSA

Ersatzschaugummi – Gomma di ricambio - Mousse de rechange – Replacement foam

PCSS-0.2
PCSS-1.2
PCSS-2.2
PCSS-3.2
PCSS-4.2
PCSA-0.2
PCSA-1.2 (ESD)
PCSA-2.2 (ESD)
PCSA-3.2 (ESD)
PCSA-4.2 (ESD)

Ergänzungsschiene – Parallela regolabile – Barre coulissante – Sliding rail

BS-PCSS-0
BS-PCSS-1
BS-PCSS-2
BS-PCSS-3
BS-PCSS-4
BS-PCSA-0
BS-PCSA-1
BS-PCSA-2
BS-PCSA-3
BS-PCSA-4

Feder für Glichblock – Molla x blocco scorrevole – Ressort pour bloc coulissant -

MO-BS-PCSS
MO-BS-PCSA

Halteclips - Pomello rotazione -

PR-PCSS
PR-PCSA

Innenstück zum Deckel – Sottovite coperchio – Piè interne pour couvercle – Cover clip lever

SC-PCSS
SC-PCSA

Kugel Durchmesser – Sfera per blocco scorrevole – Bille diam. 5 mm .-



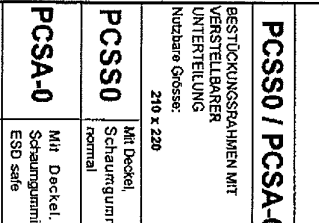

SF-BS-PCSS
SF-BS-PCSA

BESTÜCKUNGSRAHMEN - KOMBINATIONEN UND ARBEITSFLÄCHE IN MM

PCSS0	PCSA-0	PCSS1	PCSA-1	PCSS2	PCSA-2	PCSS3	PCSA-3	PCSS4	PCSA-4
1	STANDARD 185 max 210 max	2	STANDARD 220 max 280 max	2	STANDARD 220 max 510 max	2	STANDARD 220 max 760 max	2	STANDARD 350 max 510 max
SCHIENE	SCHIENE	SCHIENE	SCHIENE	SCHIENE	SCHIENE	SCHIENE	SCHIENE	SCHIENE	SCHIENE
4	4	4	4	4	4	4	4	4	6
1	1	1	1	1	1	1	1	1	1
STEG, FEST	STEG, FEST	STEG, FEST	STEG, FEST	STEG, FEST	STEG, FEST	STEG, FEST	STEG, FEST	STEG, FEST	STEG, FEST
185 max 210 max 110 110	185 max 210 max 110 110	220 max 280 max 110 110 100 max	220 max 280 max 110 110 100 max	220 max 510 max 110 110 100 max	220 max 760 max 110 110 100 max	220 max 760 max 110 110 100 max	220 max 760 max 110 110 100 max	350 max 510 max 110 110 110 110 110	350 max 510 max 110 110 110 110 110
<p>EIGENSCHAFTEN</p> <ul style="list-style-type: none"> - Die Bestückungsrahmen der Serie PCSS sind die ideale Hilfe beim Bestücken von Leiterplatten. Die Rahmen können leicht in alle Einzelteile zerlegt werden und in anderen Kombinationen wieder zusammengesetzt werden. - Die Standardtypen PCSS-1/2/3/4 sind mit 1 Mittelsteg und 2 verschiebbaren Schienen ausgerüstet. Somit können 2 Arbeitsreihen erstellt werden. Der Rahmen PCSS-0 wird mit 1 verschiebbaren Schiene ohne Mittelsteg geliefert. - Alle Bestückungsrahmen können mit zusätzlichen Unterteilungen ausgerüstet werden (4 für PCSS-0/1/2/3 und 6 für PCSS-4). - Auf diese Weise können kleine Leiterplatten in mehreren Reihen bearbeitet werden. 									

PCSS Bestückungsrahmen

VARIABEL

							
PCSS0 / PCSS1 BESTÜCKUNGSRAHMEN MIT VERSTELLBAREN UNTERTEILUNGEN Nutzbare Grösse: 210 x 220		PCSS1 / PCSS2 BESTÜCKUNGSRAHMEN, STANDARD, MIT 2 VERSTELLBAREN UNTERTEILUNGEN Nutzbare Grösse: 280 x 280		PCSS2 / PCSS3 BESTÜCKUNGSRAHMEN STANDARD, MIT ZWEI VERSTELLBAREN UNTERTEILUNGEN Nutzbare Grösse: 630 x 280		PCSS3 / PCSS4 BESTÜCKUNGSRAHMEN STANDARD, MIT ZWEI VERSTELLBAREN UNTERTEILUNGEN Nutzbare Grösse: 770 x 280	
PCSS0 Mit Deckel, Schaumgummi normal	PCSS1 Mit Deckel, Schaumgummi normal	PCSS2 Mit Deckel, Schaumgummi normal	PCSS3 Mit Deckel, Schaumgummi normal	PCSS4 Mit Deckel, Schaumgummi normal	PCSS0 Mit Deckel, Schaumgummi ESD safe	PCSS1 Mit Deckel, Schaumgummi ESD safe	PCSS2 Mit Deckel, Schaumgummi ESD safe
PCSA-0 Zusätzliche Schienen		PCSA-1 Zusätzliche Schienen		PCSA-2 Zusätzliche Schienen		PCSA-3 Zusätzliche Schienen	
PCSA-0 Ergänzungsschiene verschiebbar		PCSA-1 Ergänzungsschiene verschiebbar		PCSA-2 Ergänzungsschiene verschiebbar		PCSA-3 Ergänzungsschiene verschiebbar	
PCSA-0 Ergänzungsschiene verschiebbar		PCSA-1 Ergänzungsschiene verschiebbar		PCSA-2 Ergänzungsschiene verschiebbar		PCSA-3 Ergänzungsschiene verschiebbar	
KOMBINATIONEN (KOMBINATIONEN UND DIMENSIONEN SIEHE NÄCHSTE SEITE)							
EINGESETZTE SCHIENEN Verschiebbar		EINGESETZTE SCHIENEN Verschiebbar Mittelsteg		EINGESETZTE SCHIENEN Verschiebbar Mittelsteg		EINGESETZTE SCHIENEN Verschiebbar Mittelsteg	
1	2	-	2	-	2	-	2
2	2	1	2	1	1	1	2
3	4	1	4	4	1	4	4
4	-	-	-	-	-	-	6