

マグネチックサウンダ & ブザー、ダイナミックスピーカー 総合カタログ

# AdVANCE

"Magnetic Sounder & Buzzer, Dynamic Speaker" Catalog




SOUND DEVICE

star

"Magnetic Sound"

# 時代と共に ドラマティック・サウンド が生まれる



たとえば、より薄く・小さく・安価にというニーズがある。  
あるいは音色・音圧・周波数特性へのシビアな要求がある。  
スター精密は、あらゆる角度から音を解析。集積されたマイクロメカトロニクス  
テクノロジーを惜しみなく投入することで、つねに時代が求めるサウンドの製品化を  
追求しています。時代と響きあう性能&官能のサウンド・デバイス技術。  
それが、世界市場でトップシェアを誇るスターブランドの証です。

## GUIDANCE ■ 総合カタログの表記について・・・

実装時の洗浄可否

品種

品番

特長アイコン

- リフロー
- 自動実装
- 放音孔上
- 特許登録

リフロー	リフロー半田可能	広帯域	幅広い再生周波数帯域	放音孔 横/
自動実装	自動実装可能な梱包形態	低周波数	低周波数駆動型	低消費電流
自動挿入	マガジン採用による自動挿入可能	ピン/リード線	ピンタイプ、またはリード線タイプ	I.C回路に直
ディップ半田	ディップ半田可能	バネ端子	バネ端子タイプ	基板に取付
RoHS対応	RoHS対応製品	意匠・特許登録	意匠権または特許権に関して、スター精密が登録済み	コント

コント 小入力信号

# Under & Buzzer, Dynamic Speaker"Series

鳴る  
サウンド  
まれる

## C O N T E N T S

### ■ マグネチックサウンド&回路内蔵型ブザー 一覧表 PAGE ③~⑤

#### ■ マグネチックサウンド

##### リフロー対応品/洗浄不可品

MODEL	PAGE
5×5 : NFT シリーズ	⑥
8.5×8.5 : MLT-C シリーズ	⑦
8.5×8.5 : MLT-G シリーズ	⑦
10×12 : MZT-A シリーズ	⑧
11×14 : MUT シリーズ	⑧

##### 洗浄不可品

φ9 : QCP シリーズ	⑨
φ12 : QMB-105 シリーズ	⑨
φ12 : QMB-108 シリーズ	⑩
φ12 : QMB-111 シリーズ	⑩
φ12 : PMX-06 シリーズ	⑪
φ12 : PMX-04B シリーズ	⑪

##### 洗浄可能品

φ12 : QMX シリーズ	⑫
φ16 : HGP シリーズ	⑫
φ16 : RMX シリーズ	⑬
φ16 : QMB シリーズ	⑬
φ25 : TMX-12F シリーズ	⑭
φ25 : TMX-03H シリーズ	⑭
φ25 : TMX-05H シリーズ	⑭
φ25 : TMX-12H シリーズ	⑭
φ25 : TMX-S3 シリーズ	⑮

##### リフロー対応品/洗浄不可品

15×17 : NAT シリーズ	⑮
22×23.5 : NBT シリーズ	⑮

#### ■ 回路内蔵型ブザー

##### 電子音ブザー/洗浄可能品

MODEL	PAGE
φ12 : TMB シリーズ	⑬
φ16 : HMB シリーズ	⑬

#### ■ ダイナミックスピーカー

##### 洗浄不可品

φ31.5 : SAC-D シリーズ	⑳
φ33.8 : SAC-C シリーズ	⑳
20×20 : SAE シリーズ	㉑
15×15 : NDT シリーズ	㉑

### 高機能を 実証するテクニカルデータ

#### 技術資料

マグネチックサウンド	⑳ ㉑
回路内蔵型ブザー	㉑
スピーカー取り扱い補足説明	㉒
音圧と音色	㉓ ㉔
プリント基板への実装方法他	㉕
Three Star Vision	㉖
サポート&サービス	㉖



#### おもな用途

- 携帯端末 … 携帯電話・PHS電話・PDA・携帯音楽プレーヤー
- 調理機器 … 電子オープン・電子レンジタイマー
- 店舗什器 … 電子レジスター・POS
- IT機器 … コンピュータの端末・キーボード・プリンタ等周辺機器・複写機・デジタルカメラ
- 自動車用 … 自動車の安全装置・ETC・ナビゲーション
- 医療ほか … 電子血圧計・防災防犯機器・アラームクロック・各種警報器 etc.

上 放音孔の向きが  
側面または上面

消費電流

タイプ

路直結可能

結可能

に取付可能

可能な端子方式

ロール端子付

用コントロール端子付

# マグネチックサウンド

## ◆リフロー対応型サウンド (注1)

品 種	品 名	外形寸法 (mm)	定格電圧 (V)	動作電圧 範 囲 (V)	基準周波数 (Hz)	音 圧 (dBA) 〈MIN(10cm)〉	平均消費電流 (mA) 〈MAX〉	動作温度範囲 (°C)	質 量 (g)	掲載頁
NFT	NFT-03C	5×5×3	3.0	~4.0	4,000	78	100	-30~+70	0.3	6
	NFT-03D	5×5×2	3.0	~4.0	4,500	78	110	-30~+70	0.3	6
MLT	MLT-03C	8.5×8.5×3	3.6	~4.5	2,700	88	100	-30~+70	0.5	7
	MLT-03GC	8.5×8.5×4	3.6	~4.5	2,700	94	100	-30~+70	0.5	7
MZT-A	MZT-03A-BLK	10×12×2	3.6	~4.2	2,670	83	70	-30~+70	0.5	8
MUT-A	MUT-01A	11×14×3	1.5	~1.7	3,200	85	65	-20~+70	1	8
	MUT-03A		3	~4.5	3,200	87	70	-20~+70	1	8



## ◆洗浄不可タイプ (ディップ半田不可)

品 種	品 名	外形寸法 (mm)	定格電圧 (V)	動作電圧 範 囲 (V)	基準周波数 (Hz)	音 圧 (dBA) 〈MIN(10cm)〉	再生周波数 (Hz) 〈MIN80dB〉	平均消費電流 (mA) 〈MAX〉	動作温度範囲 (°C)	質 量 (g)	掲載頁
QCP	QCP-03A	φ9×4.5	3.6	~4.3	2,670	85	—	90	-30~+60	1	9
QMB-105	QMB-105P	φ12×5.4	1.5	~2	2,048	70	—	10	-20~+60	2	9
QMB-108	QMB-108P	φ12×7.5	1.5	~2	2,743	85	—	60	-20~+60	1.6	10
QMB-111	QMB-111PN	φ12×8.5	1.5	~2	2,048	80	—	10	-20~+60	2	10
	QMB-111GPN		1.5	~2	2,048	85	—	35	-20~+60	2	10
	QMB-111PC		5	~5	2,000	85	—	40	-20~+60	2	10
PMX-06	PMX-06B	φ12×5.8	1.5	~2	2,731	83	—	70	-20~+60	2	11
PMX-04B	PMX-04B	φ12×7.5	1.5	~2	2,731	85	—	70	-20~+60	2	11



## ◆洗浄可能タイプ (注3)

品 種	品 名	外形寸法 (mm)	定格電圧 (V)	動作電圧 範 囲 (V)	基準周波数 (Hz)	音 圧 (dBA) 〈MIN(10cm)〉	再生周波数 (Hz) 〈MIN80dB〉	平均消費電流 (mA) 〈MAX〉	動作温度範囲 (°C)	質 量 (g)	掲載頁
QMX	QMX-05	φ12×9	5	~8	2,400	85	—	40	-40~+85	2	12
	QMX-12		12	~15	2,400	85	—	40	-40~+85	2	12
HGP	HGP-05AM	φ16×12	5	~8	—	85	1,700~2,200	70	-40~+90	4	12
	HGP-12AM		12	~15	—	85	1,700~2,200	50	-40~+90	4	12
RMX	RMX-06	φ16×14	6	~12	2,048	85	2,000~3,000	40	-40~+85	5	13
	RMX-12Y		12	~18	2,048	85	2,000~3,000	40	-40~+85	5	13
QMB	QMB-06S/L	φ16×14	6	~12	2,048	85	—	40	-40~+100	7	13
	QMB-12S/L		12	~18	2,048	85	—	40	-40~+85	7	13
TMX	TMX-12F	φ25×18	12	~16	850	95	—	40	-40~+85	9	14
	TMX-03H	φ25×12.5	3.6	~5	1,500	106	—	300	-40~+80	10	14
	TMX-05H	φ25×12.5	5	~6	1,500	104	—	80	-40~+85	9	14
	TMX-12H	φ25×12.5	12	~16	1,500	104	—	55	-40~+85	9	14
TMX-S3	TMX-06S3	φ25×12.5	6	~8	1,000	85	1,000~1,500	75	-40~+85	9	15
	TMX-12S3		12	~14	1,000	85	1,000~1,500	55	-40~+85	9	15



## ◆車載用リフロー対応型サウダ

品 種	品 名	外形寸法 (mm)	定格電圧 (V)	動作電圧 範 囲 (V)	基準周波数 (Hz)	音 圧 (dBA) 〈MIN(10cm)〉	再生周波数 (Hz) 〈MIN80dB〉	平均消費電流 (mA) 〈MAX〉	動作温度範囲 (°C)	質 量 (g)	掲載頁
NAT	NAT-05A	15×17×12	5	~7	2,000	88	1,700~2,300	80	-40~+85	3	16
	NAT-12V		12	~16	2,000	88	1,700~2,300	55	-40~+85	3	16
NBT	NBT-05	22×23.5×11	5	~5	730	85	—	80	-40~+85	5	16



NAT-05A  
NAT-12V



NBT-05

## 回路内蔵型ブザー

### ●電子音ブザー・洗浄可能タイプ (注3)

品 種	品 名	外形寸法 (mm)	定格電圧 (V)	動作電圧 範 囲 (V)	発振周波数 (Hz)	音 圧 (dBA) 〈MIN(10cm)〉	平均消費電流 (mA) 〈MAX〉	動作温度範囲 (°C)	質 量 (g)	掲載頁
TMB	TMB-05	φ12×9.5	5	4~6.5	2,300±300	85	30	-40~+85	2	18
	TMB-12		12	8~16	2,300±300	85	30	-40~+85	2	18
HMB	HMB-06	φ16×14.5	6	4~7	2,200±300	85	30	-40~+85	5	18
	HMB-12		12	8~16	2,200±300	85	30	-40~+85	5	18



TMB-05  
TMB-12



HMB-06  
HMB-12

## Dynamic Speaker

### ●ダイナミックスピーカー・洗浄不可タイプ

品 種	品 名	外形寸法 (mm)	定格入力 (W)	最大入力 (W)	インピー ダンス (Ω)	最低共振周波数 (Hz)	音圧レベル (dBA) 〈MIN(10cm)〉	動作温度範囲 (°C)	保存温度範囲 (°C)	質 量 (g)	掲載頁
SAC	SAC-30D	φ31.5×14.8	0.2	0.4	8±2	—	92	-40~+105	-40~+120	8.3	20
	SAC-30C	φ33.8×7	0.2	0.4	8±2	—	92	-40~+105	-40~+120	8.3	20
SAE	SAE-20A	20×20×4	0.5	0.8	8±1.6	850±100	95±3	-40~+85	-40~+105	3.0	21
NDT	NDT-03C	15×15×4	0.5	0.8	8±1.6	800±100	90±3	-30~+85	-40~+105	1.6	21



SAC-30D



SAC-30C



SAE-20A



NDT-03C

注1：条件については別途お問い合わせください。洗浄はできません。


注2：(dBA)=dB(A-weighting)

注3：条件については33頁をご参照ください。

20

# Magnetic Sounder

■マグネチックサウンダ



洗浄不可品

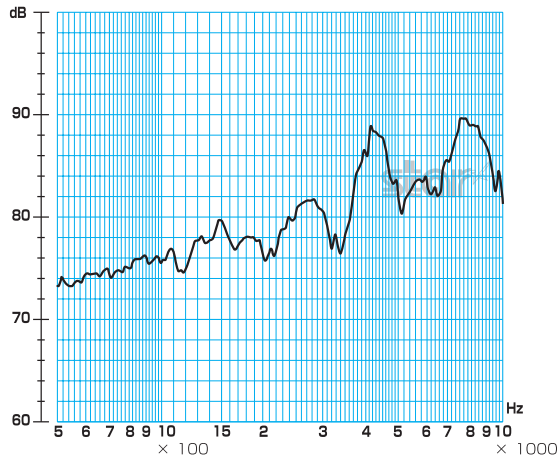
NFT シリーズ



NFT-03C

リフロー 自動実装 極小型 RoHS対応

周波数特性



※条件/印加電圧:3V、矩形波:1/2 duty、距離:10cm 推奨キャビティ使用

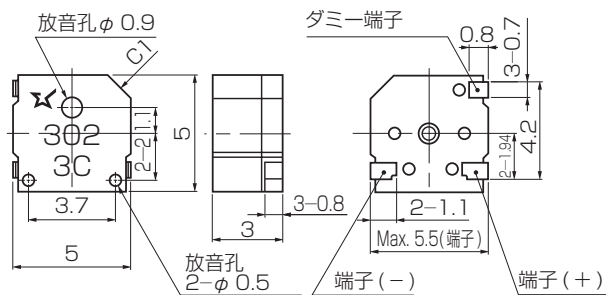
仕様

項目	型名	NFT-03C
定格電圧 (V)		3.0
※ 平均消費電流 (mA)		MAX100
直流抵抗 (Ω)		12±2
※ 音圧レベル (dB/10cm)		MIN78(TYP84)
基準周波数 (Hz)		4,000
動作電圧範囲 (V)		MAX4.0
動作温度範囲 (°C)		-30~+70
保存温度範囲 (°C)		-40~+85
質量 (g)		0.3

※については定格電圧(4,000Hz、1/2 duty、矩形波)印加時の値。

外径寸法図 [size: 5×5×3mm]

単位: mm/ケース材料: LCP



洗浄不可品

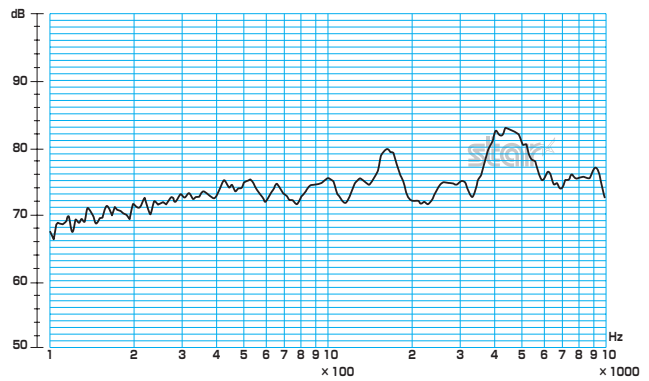
NFT シリーズ



NFT-03D

リフロー 自動実装 放音孔上 特許登録

周波数特性



※条件/印加電圧:3.6V、矩形波:1/2 duty、距離:10cm 推奨キャビティ使用

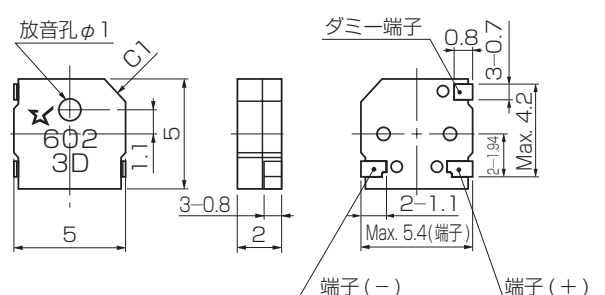
仕様

項目	型名	NFT-03D
定格電圧 (V)		3.6
※ 平均消費電流 (mA)		MAX110
直流抵抗 (Ω)		12±3
※ 音圧レベル (dB/10cm)		MIN78(TYP82)
基準周波数 (Hz)		4,500
動作電圧範囲 (V)		MAX4.0
動作温度範囲 (°C)		-30~+70
保存温度範囲 (°C)		-40~+85
質量 (g)		0.3

※については定格電圧(4,500Hz、1/2 duty、矩形波)印加時の値。

外径寸法図 [size: 5×5×3mm]

単位: mm/ケース材料: LCP



マグネティックサウンド

リフロー対応品

洗浄不可品

洗浄可能品

回路内蔵型プザー

電子音プザー/洗浄可能品

電子プザー/洗浄不可品

マイクロプザー

技術資料

洗浄不可品

MLT-C

シリーズ



MLT-03C

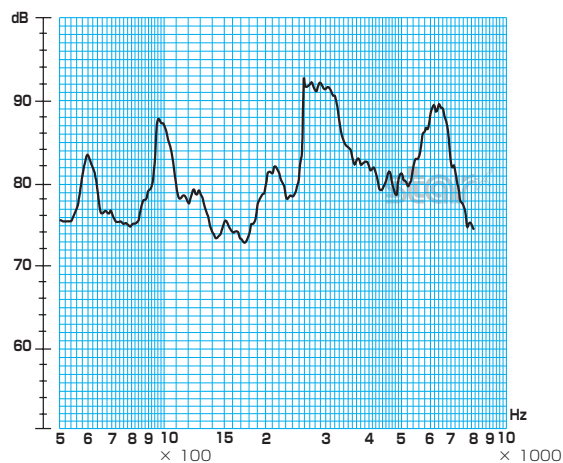
リフロー

自動実装

放音孔横

特許登録

周波数特性



※条件/印加電圧:3.6V、矩形波:1/2 duty、距離:10cm 推奨キャパティ使用

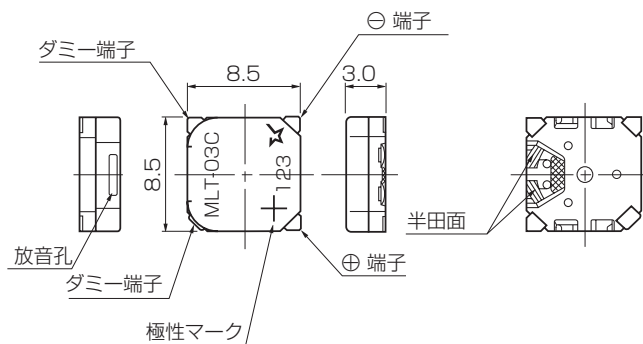
仕様

項目	型名	MLT-03C
定格電圧 (V)		3.6
※ 平均消費電流 (mA)		MAX100
直流抵抗 (Ω)		17±3
※ 音圧レベル (dB/10cm)		MIN88(TYP92)
基準周波数 (Hz)		2,700
動作電圧範囲 (V)		MAX4.5
動作温度範囲 (°C)		-30~+70
保存温度範囲 (°C)		-40~+85
質量 (g)		0.5

※については定格電圧(2,670Hz、1/2 duty、矩形波)印加時の値。

外形寸法図 [ size : 8.5×8.5×3mm ]

単位: mm/ケース材料: LCP



洗浄不可品

MLT-G

シリーズ



MLT-03GC

リフロー

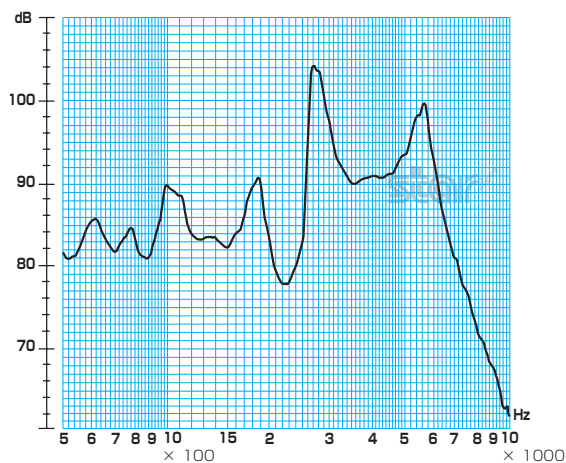
自動実装

放音孔横

特許登録

RoHS対応

周波数特性



※条件/印加電圧:3.6V、矩形波:1/2 duty、距離:10cm 推奨キャパティ使用

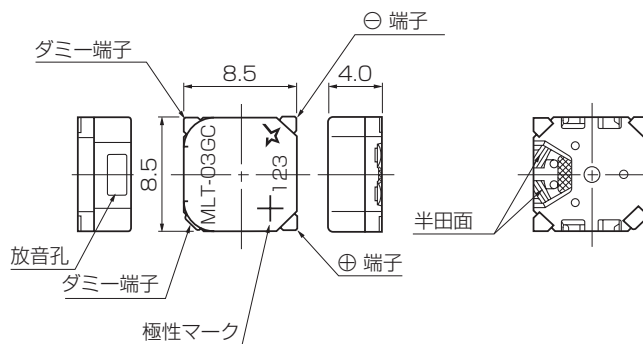
仕様

項目	型名	MLT-03GC
定格電圧 (V)		3.6
※ 平均消費電流 (mA)		MAX100
直流抵抗 (Ω)		17±3
※ 音圧レベル (dB/10cm)		MIN94(TYP103)
基準周波数 (Hz)		2,700
動作電圧範囲 (V)		MAX4.5
動作温度範囲 (°C)		-30~+70
保存温度範囲 (°C)		-40~+85
質量 (g)		0.5

※については定格電圧(2,700Hz、1/2 duty、矩形波)印加時の値。

外形寸法図 [ size : 8.5×8.5×4mm ]

単位: mm/ケース材料: LCP





洗浄不可品

MZT-A

シリーズ



MZT-03A-BLK

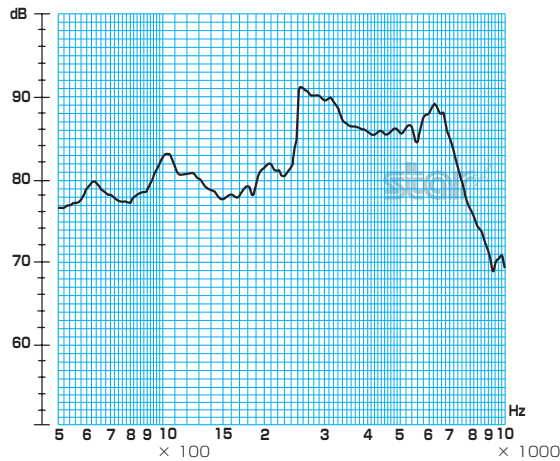
リフロー

自動実装

放音孔上

特許登録

周波数特性



※条件/印加電圧:3.6V、矩形波:1/2 duty、距離:10cm

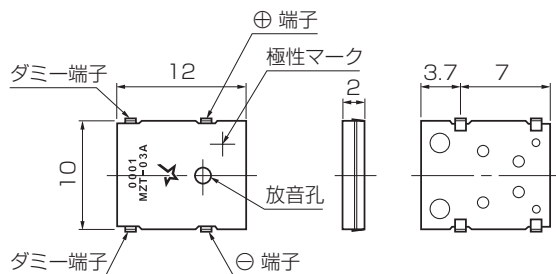
仕様

項目	型名	MZT-03A-BLK
定格電圧 (V)		3.6
※ 平均消費電流 (mA)		MAX70(TYP60)
直流抵抗 (Ω)		24±3
※ 音圧レベル (dB/10cm)		MIN83(TYP88)
基準周波数 (Hz)		2,670
動作電圧範囲 (V)		MAX4.2
動作温度範囲 (°C)		-30~+70
保存温度範囲 (°C)		-40~+85
質量 (g)		0.5

※については定格電圧(2,670Hz、1/2 duty、矩形波)印加時の値。

外形寸法図 [size: 10×12×2mm]

単位: mm/ケース材料: LCP



洗浄不可品

MUT

シリーズ



MUT-01A

MUT-03A

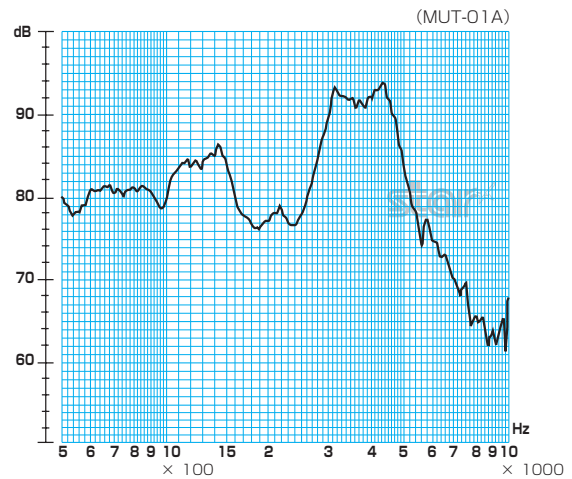
リフロー

自動実装

放音孔横

意匠・特許登録

周波数特性



※条件/印加電圧:1.5V、矩形波:1/2 duty、距離:10cm

仕様

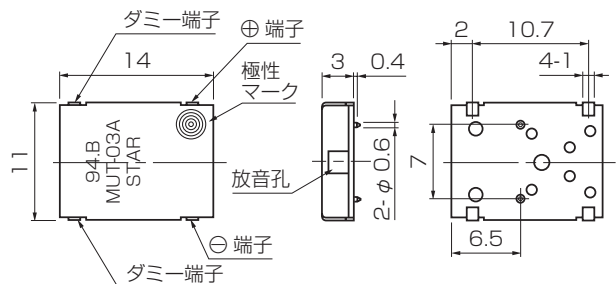
項目	型名	MUT-01A	MUT-03A
定格電圧 (V)		1.5	3
※ 平均消費電流 (mA)		MAX65(TYP50)	MAX70(TYP56)
直流抵抗 (Ω)		9±2	18±3
※ 音圧レベル (dB/10cm)		MIN85(TYP92)	MIN87(TYP93)
基準周波数 (Hz)		3,200	
動作電圧範囲 (V)		MAX1.7	MAX4.5
動作温度範囲 (°C)		-20~+70	
保存温度範囲 (°C)		-55~+85	
質量 (g)		1	

※については定格電圧(3,200Hz、1/2 duty、矩形波)印加時の値。

外形寸法図 [size: 11×14×3mm]

単位: mm/ケース材料: PA6T

(MUT-03A)



マブネックサウンド

リフロー対応品

洗浄不可品

洗浄可能品

回路内蔵型プザー

電子音プザー/洗浄可能品

電子プザー/洗浄不可品

マイクロプザー

技術資料

洗浄不可品

QCP シリーズ

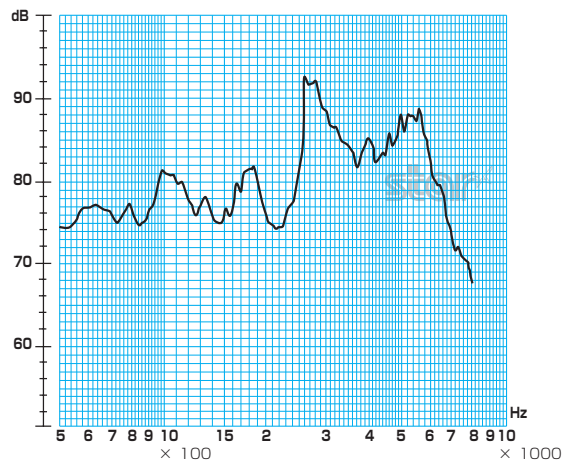


QCP-03A

ピン

特許登録

周波数特性



※条件/印加電圧:3.6V、矩形波:1/2 duty、距離:10cm

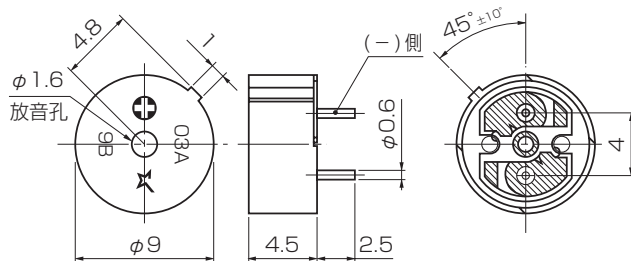
仕様

項目	型名	QCP-03A
定格電圧 (V)		3.6
※ 平均消費電流 (mA)		MAX90(TYP81)
直流抵抗 (Ω)		16±3
※ 音圧レベル (dB/10cm)		MIN85(TYP90)
基準周波数 (Hz)		2,670
動作電圧範囲 (V)		MAX4.3
動作温度範囲 (°C)		-30~+60
保存温度範囲 (°C)		-30~+70
質量 (g)		1

※については定格電圧(2,670Hz、1/2 duty、矩形波)印加時の値。


外径寸法図 [size: φ9×4.5mm]

単位: mm/ケース材料: PPE-M/PA(QCL-03A)、PA66(QCP-03A)



洗浄不可品

QMB-105 シリーズ



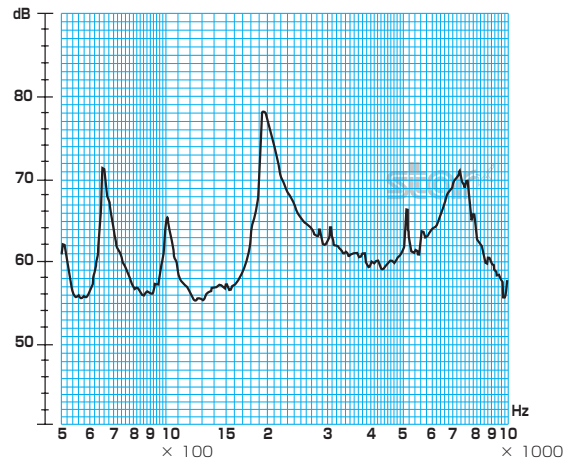
QMB-105P

(注) ご要望によりリード線タイプも承ります。  
(標準長さ: 110mm、60mm)

薄型

RoHS対応

周波数特性



※条件/印加電圧:1.5V、矩形波:1/2 duty、距離:10cm

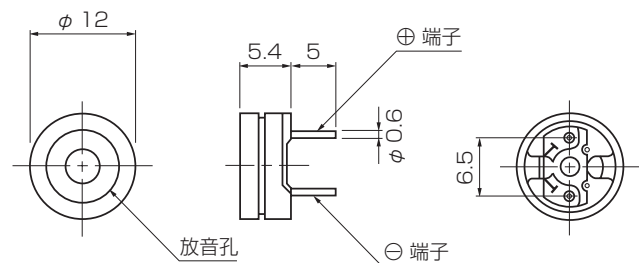
仕様

項目	型名	QMB-105P
定格電圧 (V)		1.5
※ 平均消費電流 (mA)		MAX10(TYP9.1)
直流抵抗 (Ω)		50±7.5
※ 音圧レベル (dB/10cm)		MIN70(TYP77)
基準周波数 (Hz)		2,048
動作電圧範囲 (V)		MAX2
動作温度範囲 (°C)		-20~+60
保存温度範囲 (°C)		-30~+70
質量 (g)		2

※については定格電圧(2,048Hz、1/2 duty、矩形波)印加時の値。

外径寸法図 [size: φ12×5.4mm]

単位: mm/ケース材料: PPE-M



洗浄不可品

# QMB-108 シリーズ

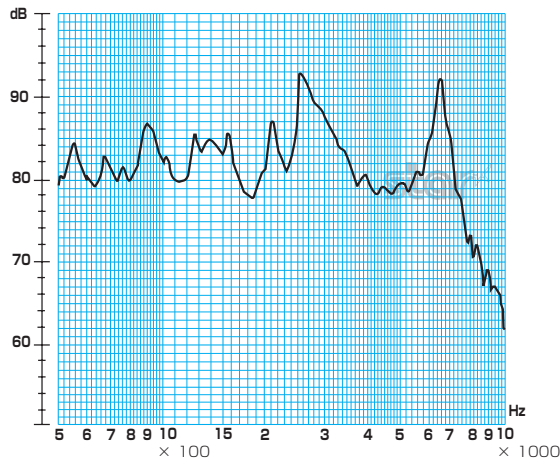


QMB-108P

2.7KHz仕様

RoHS対応

## 周波数特性



※条件/印加電圧: 1.5V、矩形波: 1/2 duty、距離: 10cm

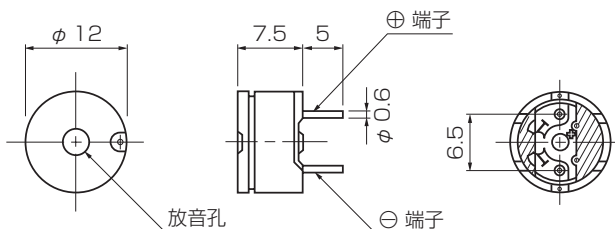
## 仕様

項目	型名	QMB-108P
定格電圧 (V)		1.5
※ 平均消費電流 (mA)		MAX60(TYP51)
直流抵抗 (Ω)		6.5±1
※ 音圧レベル (dB/10cm)		MIN85(TYP90)
基準周波数 (Hz)		2,743
動作電圧範囲 (V)		MAX2
動作温度範囲 (°C)		-20~+60
保存温度範囲 (°C)		-30~+70
質量 (g)		1.6

※については定格電圧(2,743Hz、1/2 duty、矩形波)印加時の値。

## 外径寸法図 [size: φ12×7.5mm]

単位: mm/ケース材料: PPE-M



洗浄不可品

# QMB-111 シリーズ



QMB-111PN

QMB-111GPN

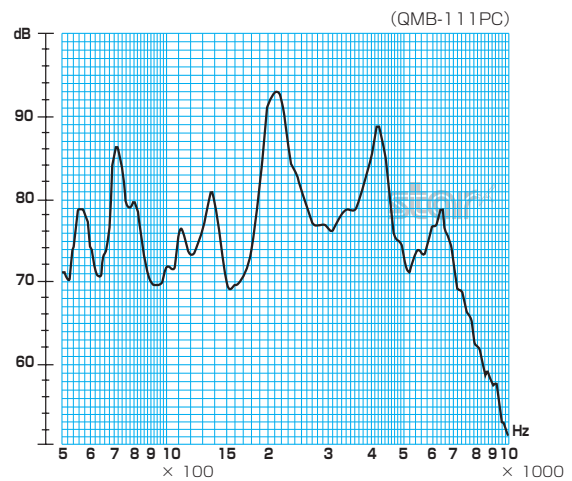
QMB-111PC

(注) ご希望によりリード線タイプも承ります。(標準長さ: 110mm、60mmPN、GPNタイプ)

RoHS対応

(注) QMB-111PNは除きます。

## 周波数特性



※条件/印加電圧: 5V、矩形波: 1/2 duty、距離: 10cm

## 仕様

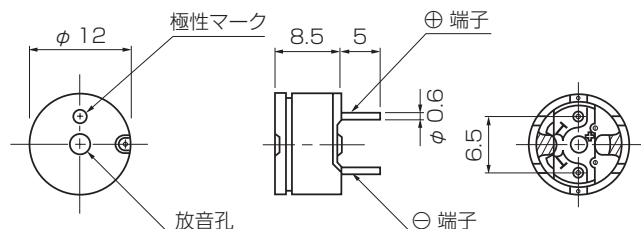
項目	型名	QMB-111PN	QMB-111GPN	QMB-111PC
定格電圧 (V)		1.5		5
※ 平均消費電流 (mA)		MAX10(TYP8.3)	MAX35(TYP26)	MAX40(TYP31)
直流抵抗 (Ω)		50±7.5	16±4.5	50±7.5
※ 音圧レベル (dB/10cm)		MIN80(TYP87)	MIN85(TYP91)	MIN85(TYP92)
基準周波数 (Hz)			2,048	2,000
動作電圧範囲 (V)		MAX2		MAX5
動作温度範囲 (°C)			-20~+60	
保存温度範囲 (°C)			-30~+70	
質量 (g)			2	

※については定格電圧(基準周波数、1/2 duty、矩形波)印加時の値。

## 外径寸法図 [size: φ12×8.5mm]

単位: mm/ケース材料: PPE-M

(QMB-111PC)



マグネチックサウンド

リフロー対応品

洗浄不可品

洗浄可能品

回路内蔵型プザー

電子プザー/洗浄可能品

電子プザー/洗浄不可品


ミニミニプザー

技術資料

洗浄不可品

# PMX-06

シリーズ

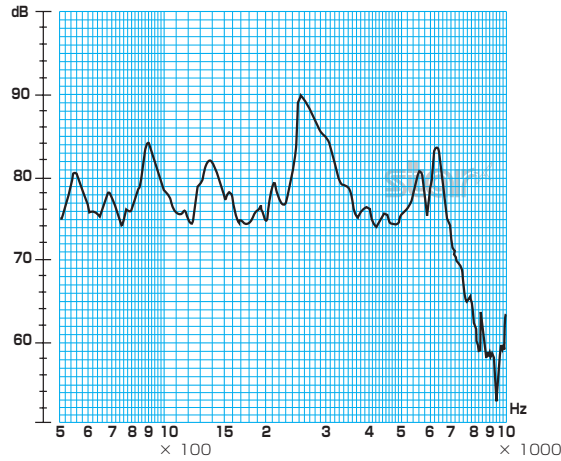


PMX-06B

放音孔横

RoHS対応

### 周波数特性



※条件/印加電圧: 1.5V、矩形波: 1/2 duty、距離: 10cm

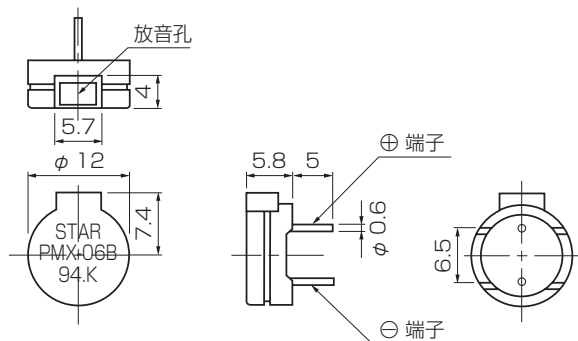
### 仕様

項目	型名	PMX-06B
定格電圧 (V)		1.5
※ 平均消費電流 (mA)		MAX70(TYP50)
直流抵抗 (Ω)		6.5±1
※ 音圧レベル (dB/10cm)		MIN83(TYP88)
基準周波数 (Hz)		2,731
動作電圧範囲 (V)		MAX2
動作温度範囲 (°C)		-20~+60
保存温度範囲 (°C)		-30~+70
質量 (g)		2

※については定格電圧(2,731Hz、1/2 duty、矩形波)印加時の値。

### 外径寸法図 [size : φ12×5.8mm]


単位: mm/ケース材料: PPE-M



洗浄不可品

# PMX-04B

シリーズ

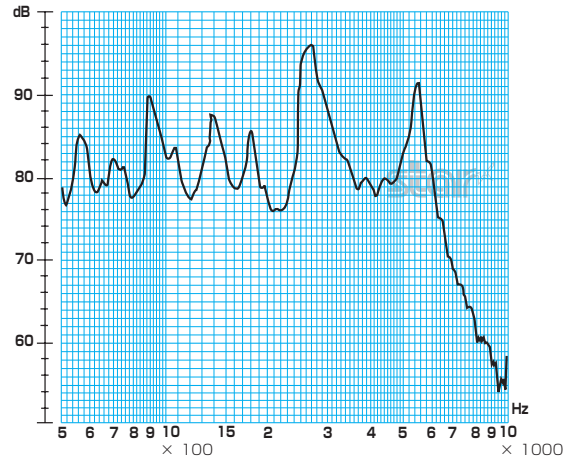


PMX-04B

放音孔横

RoHS対応

### 周波数特性



※条件/印加電圧: 1.5V、矩形波: 1/2 duty、距離: 10cm

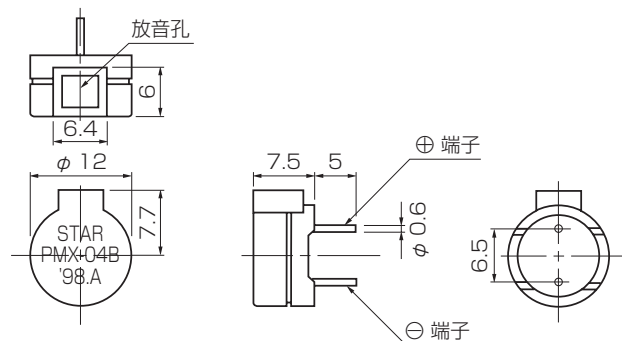
### 仕様

項目	型名	PMX-04B
定格電圧 (V)		1.5
※ 平均消費電流 (mA)		MAX70(TYP51)
直流抵抗 (Ω)		6.5±1
※ 音圧レベル (dB/10cm)		MIN85(TYP92)
基準周波数 (Hz)		2,731
動作電圧範囲 (V)		MAX2
動作温度範囲 (°C)		-20~+60
保存温度範囲 (°C)		-30~+70
質量 (g)		2

※については定格電圧(2,731Hz、1/2 duty、矩形波)印加時の値。

### 外径寸法図 [size : φ12×7.5mm]

単位: mm/ケース材料: PPE-M



## 洗浄可能品

# QMX シリーズ



QMX-05

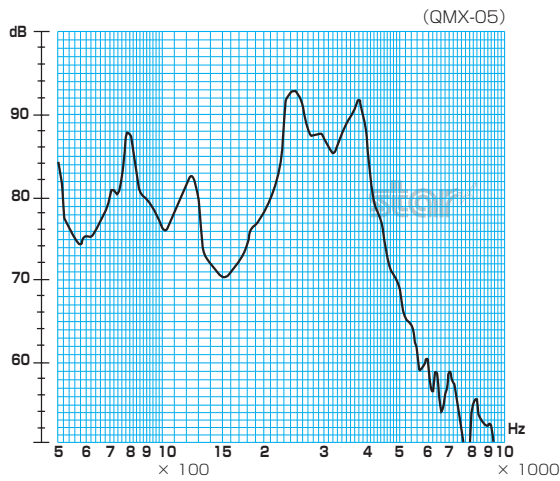
QMX-12

ディップ半田

広帯域

RoHS対応

### 周波数特性



※条件/印加電圧:5V、矩形波:1/2 duty、距離:10cm

### 仕様

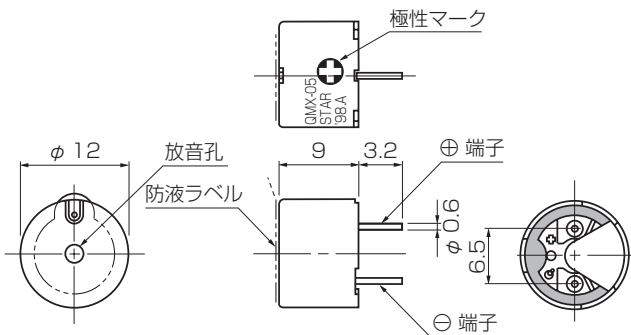
項目	型名	QMX-05	QMX-12
定格電圧 (V)		5	12
※ 平均消費電流 (mA)		MAX40(TYP33)	MAX40(TYP28)
直流抵抗 (Ω)		47±5	140±14
※ 音圧レベル (dB/10cm)		MIN85(TYP92)	
基準周波数 (Hz)		2,400	
動作電圧範囲 (V)		MAX8	MAX15
動作温度範囲 (°C)		-40~+85	
保存温度範囲 (°C)		-40~+85	
質量 (g)		2	

※については定格電圧(2,400Hz、1/2 duty、矩形波)印加時の値。

### 外径寸法図 [size: φ12×9mm]

単位: mm/ケース材料: PPE-M

(QMX-05)



## 洗浄可能品

# HGP シリーズ



HGP-05AM

HGP-12AM

ディップ半田

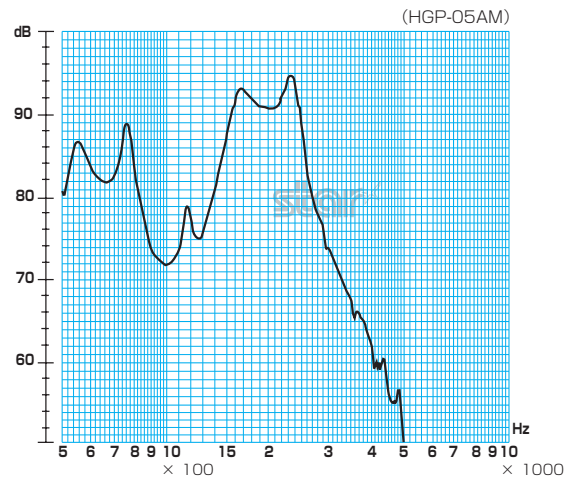
広帯域

低周波数

ケース色:ブルー

RoHS対応

### 周波数特性



※条件/印加電圧:5V、矩形波:1/2 duty、距離:10cm

### 仕様

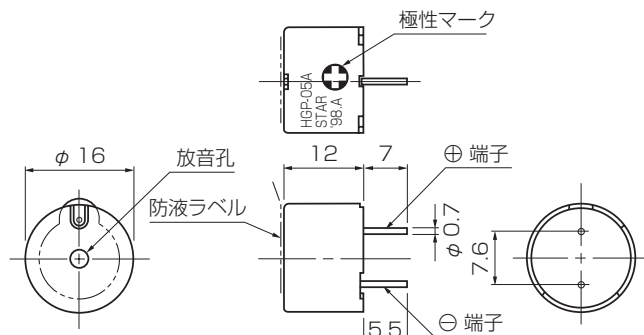
項目	型名	HGP-05AM	HGP-12AM
定格電圧 (V)		5	12
※ 平均消費電流 (mA)		MAX70(TYP55)	MAX50(TYP30)
直流抵抗 (Ω)		28±5	135±20
※ 音圧レベル (dB/10cm)		MIN85(TYP90)	MIN85(TYP91)
再生周波数帯域 (Hz)		1,700~2,200	
動作電圧範囲 (V)		MAX8	MAX15
動作温度範囲 (°C)		-40~+90	
保存温度範囲 (°C)		-40~+100	
質量 (g)		4	

※については定格電圧(2,000Hz、1/2 duty、矩形波)印加時の値。

### 外径寸法図 [size: φ16×12mm]

単位: mm/ケース材料: PPE-M

(HGP-05AM)



マグネチックサウンダー

リフロー対応品

洗浄不可品

洗浄可能品

回路内蔵型プザー

電子音プザー/洗浄可能品

電子プザー/洗浄不可品

ミニミニプザー

技術資料

## 洗浄可能品

## RMX シリーズ



RMX-06

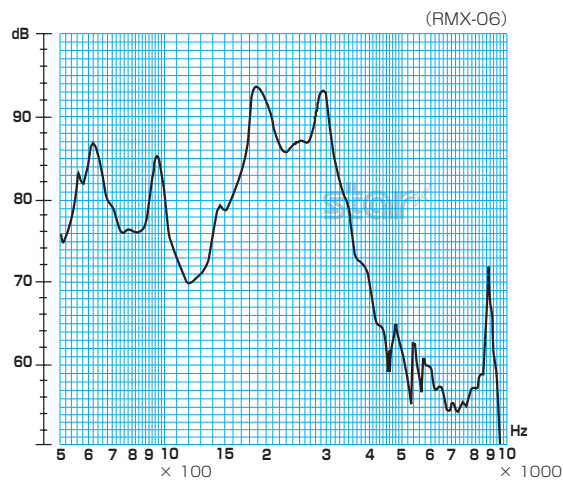
RMX-12Y

ディップ半田

広帯域

RoHS対応

## 周波数特性



※条件/印加電圧:6V、矩形波:1/2 duty、距離:10cm

## 仕様

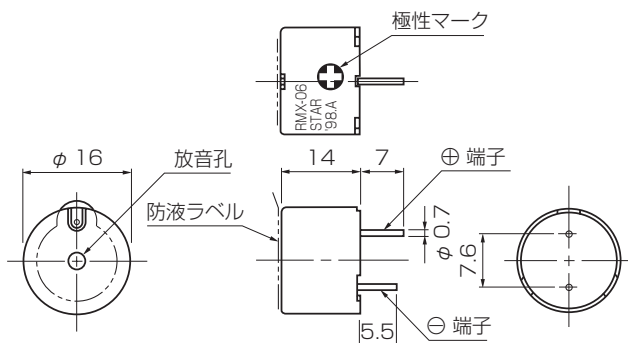
項目	型名	RMX-06	RMX-12Y
定格電圧 (V)		6	12
※ 平均消費電流 (mA)		MAX40(TYP33)	MAX40(TYP32)
直流抵抗 (Ω)		45±7	115±17
※ 音圧レベル (dB/10cm)		MIN85(TYP93)	MIN85(TYP94)
基準周波数 (Hz)		2,048	
再生周波数帯域 (Hz)		2,000~3,000(80dB以上)	
動作電圧範囲 (V)		MAX12	MAX18
動作温度範囲 (°C)		-40~+85	
保存温度範囲 (°C)		-40~+85	
質量 (g)		5	

※については定格電圧(2,048Hz、1/2 duty、矩形波)印加時の値。

## 外径寸法図 [size: φ16×14mm]

単位: mm/ケース材料: PPE-M

(RMX-06)



## 洗浄可能品

## QMB シリーズ



QMB-06S/L

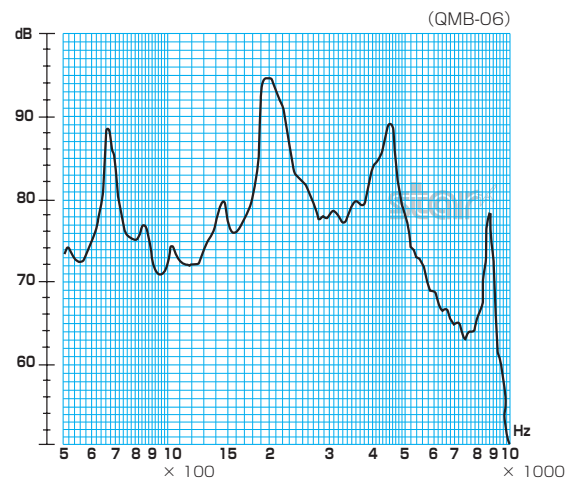
QMB-12S/L

ディップ半田

RoHS対応

(注)一部モデルを除きます。

## 周波数特性



※条件/印加電圧:6V、矩形波:1/2 duty、距離:10cm

## 仕様

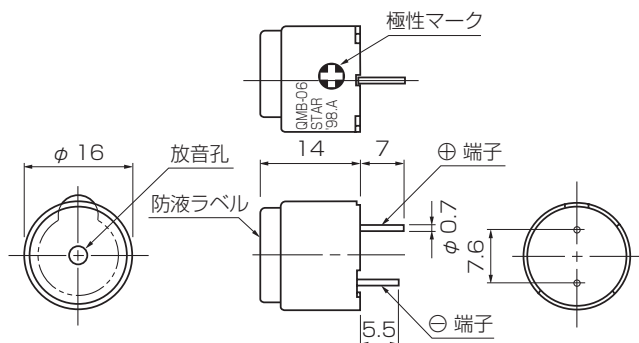
項目	型名	QMB-06	QMB-12
定格電圧 (V)		6	12
※ 平均消費電流 (mA)		MAX40(TYP35)	MAX40(TYP32)
直流抵抗 (Ω)		45±7	115±17
※ 音圧レベル (dB/10cm)		MIN85(TYP94)	MIN85(TYP97)
基準周波数 (Hz)		2,048	
動作電圧範囲 (V)		MAX12	MAX18
動作温度範囲 (°C)		-40~+85	
保存温度範囲 (°C)		-40~+100	
質量 (g)		7	

※については定格電圧(2,048Hz、1/2 duty、矩形波)印加時の値。

## 外径寸法図 [size: φ16×14mm]

単位: mm/ケース材料: PPE-M


(QMB-06)



洗浄可能品

TMX-F

シリーズ



TMX-12F

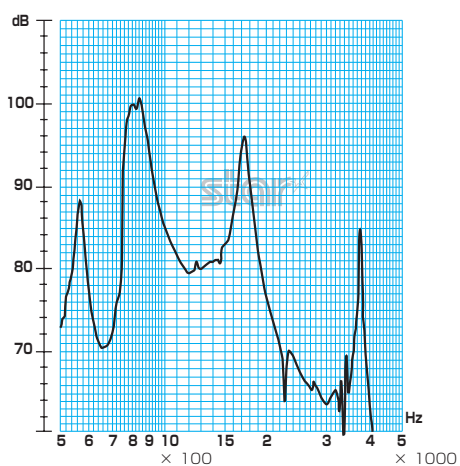
ディップ半田

高音圧

特許登録

RoHS対応

周波数特性



※条件/印加電圧: 12V、矩形波: 1/2 duty、距離: 10cm

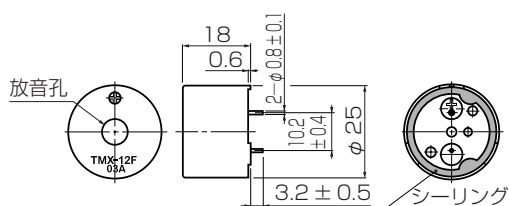
仕様

項目	型名	TMX-12F
定格電圧 (V)		12
※ 平均消費電流 (mA)		MAX40
直流抵抗 (Ω)		180±25
※ 音圧レベル (dB/10cm)		MIN95(TYP99)
基準周波数 (Hz)		850
動作電圧範囲 (V)		MAX16
動作温度範囲 (°C)		-40~+85
保存温度範囲 (°C)		-40~+120
質量 (g)		9

※については定格電圧(850Hz、1/2 duty、矩形波)印加時の値。

外径寸法図 [size: φ25×18mm]

単位: mm/ケース材料: PPE-M



洗浄可能品

TMX-H

シリーズ



TMX-03H

TMX-05H

TMX-12H

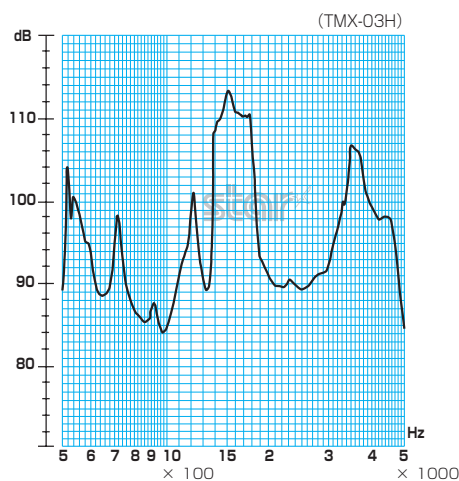
ディップ半田

高音圧

特許登録

RoHS対応

周波数特性



※条件/印加電圧: 12V、矩形波: 1/2 duty、距離: 10cm

仕様

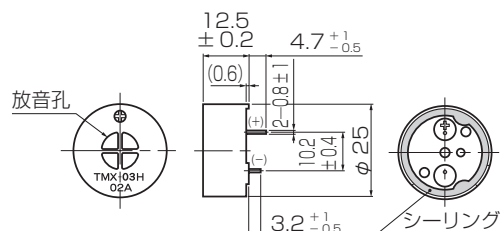
項目	型名	TMX-03H	TMX-05H	TMX-12H
定格電圧 (V)		3.6	5	12
※ 平均消費電流 (mA)		MAX300	MAX80	MAX55
直流抵抗 (Ω)		4.5±0.5	30±5	120±15
※ 音圧レベル (dB/10cm)		MIN106(TYP110)	MIN104(TYP110)	
基準周波数 (Hz)		1,500		
動作電圧範囲 (V)		MAX5	MAX6	MAX16
動作温度範囲 (°C)		-40~+80	-40~+85	
保存温度範囲 (°C)		-40~+80	-40~+120	
質量 (g)		9		

※については定格電圧(1,500Hz、1/2 duty、矩形波)印加時の値。

外径寸法図 [size: φ25×12.5mm]

単位: mm/ケース材料: PPE-M

(TMX-03H)



マグネチックサウンダー

リフロー対応品

洗浄不可品

洗浄可能品

回路内蔵型プーザー

電子音プーザー/洗浄可能品

電子プーザー/洗浄不可品

ディフューザー

技術資料

洗浄可能品

TMX-S3 シリーズ



TMX-06S3

TMX-12S3

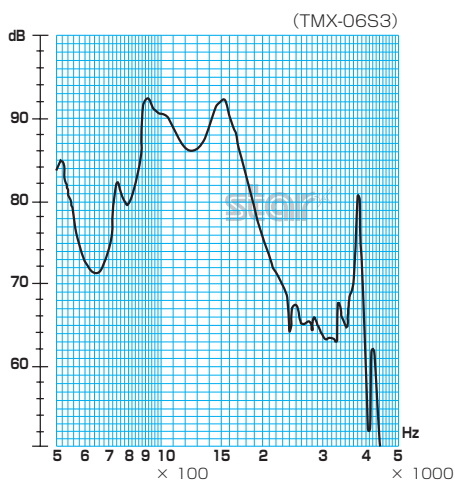
ディップ半田

低周波数

RoHS対応

特許登録

周波数特性



※条件/印加電圧:6V、矩形波:1/2 duty、距離:10cm

仕様

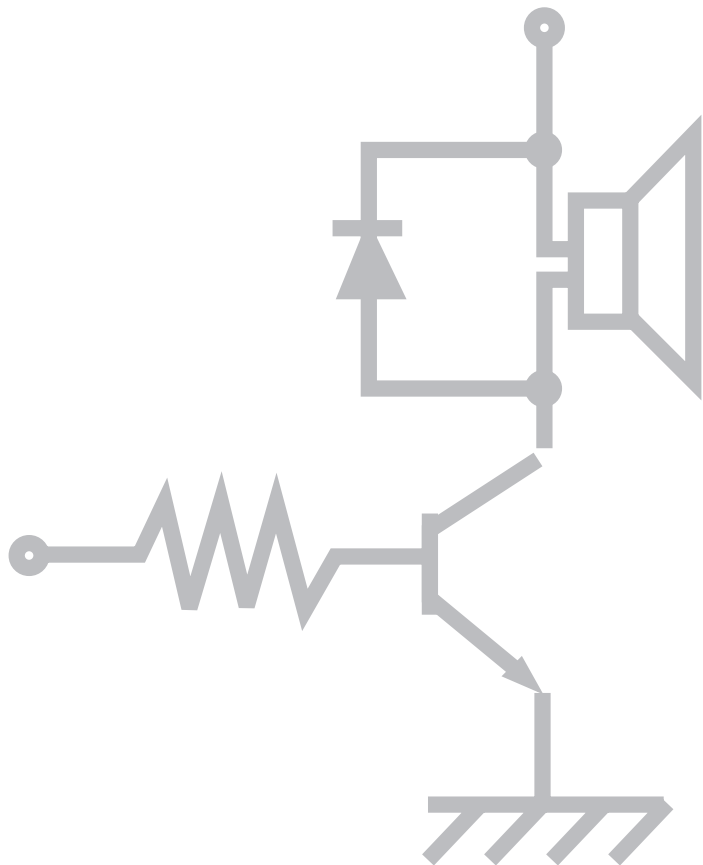
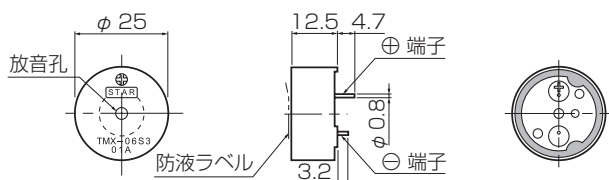
項目	型名	TMX-06S3	TMX-12S3
定格電圧 (V)		6	12
※ 平均消費電流 (mA)		MAX75	MAX55
直流抵抗 (Ω)		36±5	120±15
※ 音圧レベル (dB/10cm)		MIN85(TYP90)	
基準周波数 (Hz)		1,000	
動作電圧範囲 (V)		MAX8	MAX14
動作温度範囲 (°C)		-40~+85	
保存温度範囲 (°C)		-40~+85	
質量 (g)		9	

※については定格電圧(1,000Hz、1/2 duty、矩形波)印加時の値。

外形寸法図 [size: φ25×12.5mm]

単位: mm / ケース材料: PPE-M

(TMX-06S3)





洗浄不可品

NAT

シリーズ

車載用リフロー対応サウンド



NAT-05A

NAT-12V

リフロー

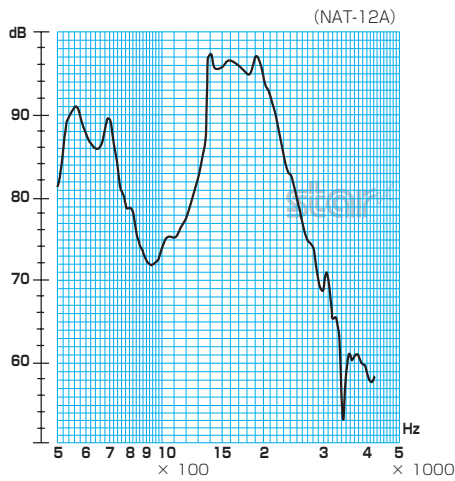
自動実装

放音孔上

RoHS対応

特許出願中

周波数特性



※条件/印加電圧: 12V、矩形波: 1/2 duty、距離: 10cm

仕様

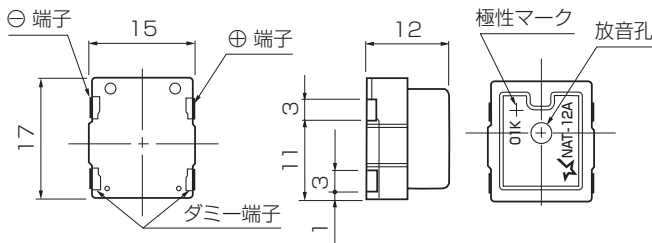
項目	型名	NAT-05A	NAT-12V
定格電圧 (V)		5	12
※ 平均消費電流 (mA)		MAX80	MAX75
直流抵抗 (Ω)		30±5	120±10
※ 音圧レベル (dB/10cm)		MIN88(TYP95)	MIN88(TYP95)
基準周波数 (Hz)		2000	
再生周波数帯域 (Hz)		1,700~2,300	
動作電圧範囲 (V)		MAX7	MAX16
動作温度範囲 (°C)		-40~+85	
保存温度範囲 (°C)		-40~+85	
質量 (g)		3	

※については定格電圧(2000Hz、1/2 duty、矩形波)印加時の値。

外径寸法図 [size: 15×17×12mm]

単位: mm/ケース材料: PA6T

(NAT-12V)




洗浄不可品

NBT

シリーズ

車載用リフロー対応サウンド



NBT-05

リフロー

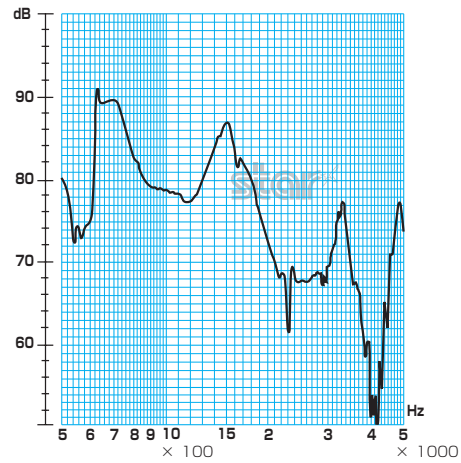
自動実装

放音孔上

RoHS対応

特許出願中

周波数特性



※条件/印加電圧: 5V、矩形波: 1/2 duty、距離: 10cm

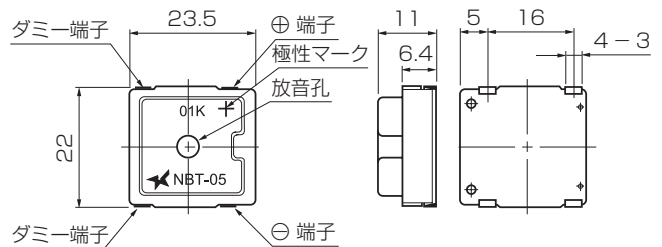
仕様

項目	型名	NBT-05
定格電圧 (V)		5
※ 平均消費電流 (mA)		MAX80
直流抵抗 (Ω)		30±5
※ 音圧レベル (dB/10cm)		MIN85(TYP89)
基準周波数 (Hz)		730
動作電圧範囲 (V)		MAX5
動作温度範囲 (°C)		-40~+85
保存温度範囲 (°C)		-40~+85
質量 (g)		5

※については定格電圧(730Hz、1/2 duty、矩形波)印加時の値。

外径寸法図 [size: 22×23.5×11mm]

単位: mm/ケース材料: PA6T



マグネチックサウンド

リフロー対応品

洗浄不可品

洗浄可能品

回路内蔵型プザー

電子プザー/洗浄可能品


電子プザー/洗浄不可品

ミニミニプザー

技術資料

# Magnetic Buzzer

■回路内蔵型ブザー



電子音ブザー・洗浄可能品

TMB シリーズ



TMB-05

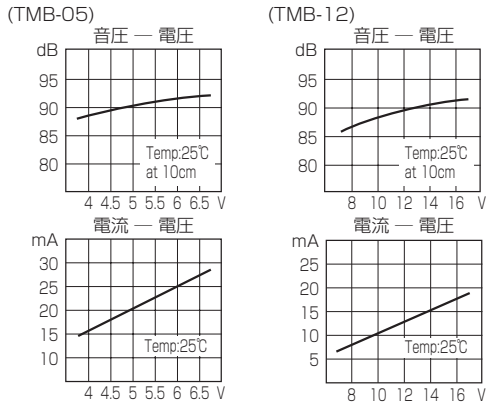
TMB-12

ディップ半田

RoHS対応

低消費電流

特性



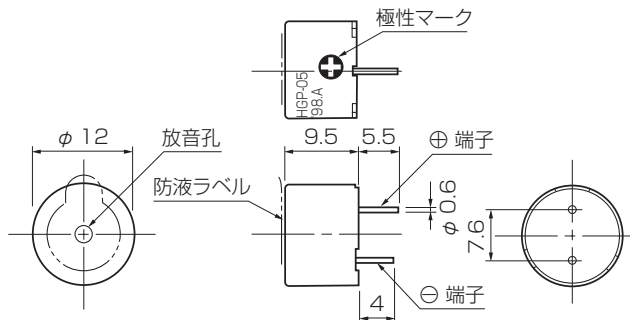
仕様

項目	型名	TMB-05	TMB-12
定格電圧 (V)		5	12
動作電圧範囲 (V)		4~6.5	8~16
※ 平均消費電流 (mA)		MAX30(TYP22)	MAX30(TYP15)
※ 音圧 at 10cm (dB)		MIN85(TYP90)	
※ 発振周波数 (Hz)		2,300±300	
☆ 応答時間 (msec)		MAX50	
動作温度範囲 (°C)		-40~+85	
保存温度範囲 (°C)		-40~+85	
質量 (g)		2	

※については定格電圧印加時の値。☆については最低動作電圧印加時の値。

外径寸法図 [size : φ12×9.5mm]

単位: mm/ケース材料: PPE-M ※ピンの長いほうが(+)極性です。



電子音ブザー・洗浄可能品

HMB シリーズ



HMB-06

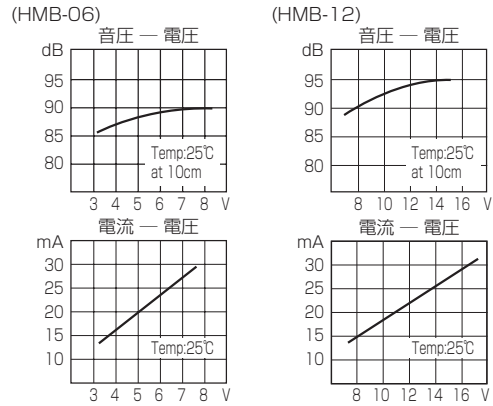
HMB-12

ディップ半田

RoHS対応

低消費電流

特性



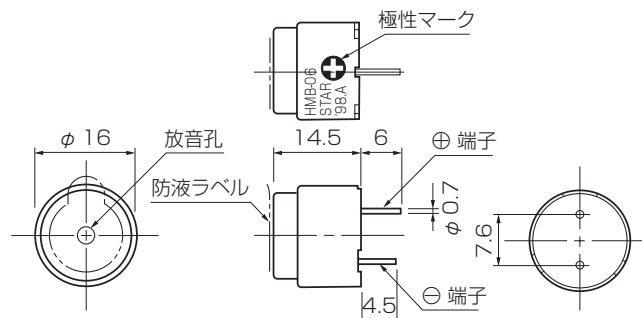
仕様

項目	型名	HMB-06	HMB-12
定格電圧 (V)		6	12
動作電圧範囲 (V)		4~7	8~16
※ 平均消費電流 (mA)		MAX30(TYP27)	MAX30(TYP25)
※ 音圧 at 10cm (dB)		MAX85(TYP90)	MAX85(TYP91)
※ 発振周波数 (Hz)		2,200±300	
☆ 応答時間 (msec)		MAX50	
動作温度範囲 (°C)		-40~+85	
保存温度範囲 (°C)		-40~+85	
質量 (g)		5	

※については定格電圧印加時の値。☆については最低動作電圧印加時の値。

外径寸法図 [size : φ16×14.5mm]

単位: mm/ケース材料: PPE-M ※ピンの長いほうが(+)極性です。



マツネテックサウンド

リフロー対応品

洗浄不可品

洗浄可能品

回路内蔵型ブザー

電子音ブザー/洗浄可能品


電子ブザー/洗浄不可品

ミニミニブザー

技術資料

# Dynamic Speaker

■ダイナミックスピーカー（車載用）



ダイナミックスピーカー・洗浄不可品

SAC-D シリーズ

車載用スピーカー



SAC-30D

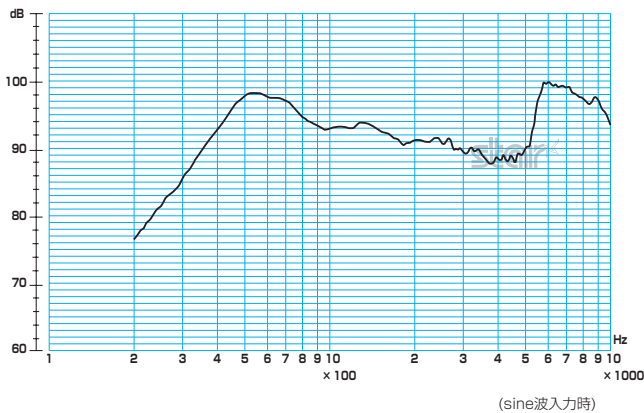
高耐熱

特許登録

RoHS対応

矩形波・正弦波入力対応

周波数特性



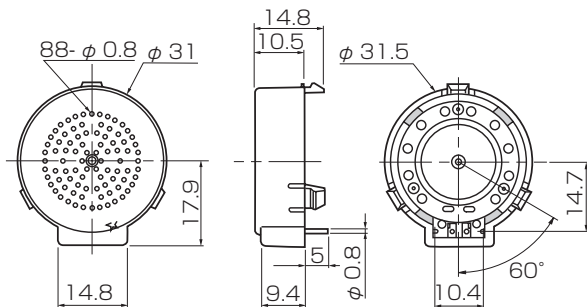
仕様

項目	型名	SAC-30D
定格電圧 (W)		0.2
最大入力 (W)		0.4
インピーダンス (Ω)		8±2
最低共振周波数 (Hz)		—
※ 音圧レベル (dB/10cm)		92
動作温度範囲 (°C)		-40~+105
保存温度範囲 (°C)		-40~+120
質量 (g)		8.3

※については定格入力(sine波)印加時の値。

外径寸法図 [size : φ31.5×14.8mm]

単位: mm/ケース材料: PP



ダイナミックスピーカー・洗浄不可品

SAC-C シリーズ

車載用スピーカー



SAC-30C

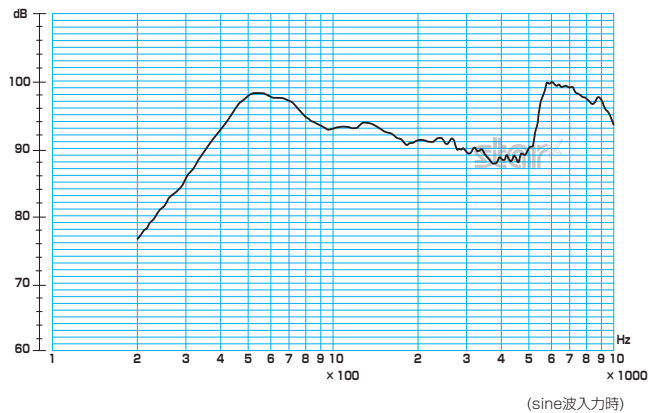
高耐熱

特許登録

RoHS対応

矩形波・正弦波入力対応

周波数特性



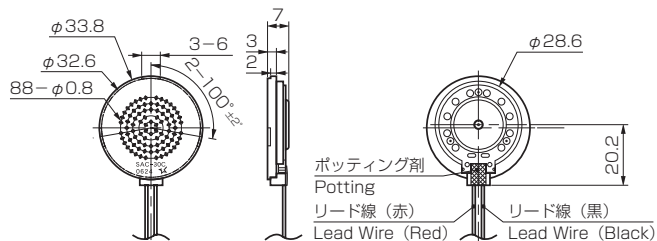
仕様

項目	型名	SAC-30C
定格電圧 (W)		0.2
最大入力 (W)		0.4
インピーダンス (Ω)		8±2
最低共振周波数 (Hz)		—
※ 音圧レベル (dB/10cm)		92
動作温度範囲 (°C)		-40~+105
保存温度範囲 (°C)		-40~+120
質量 (g)		8.3

※については定格入力(sine波)印加時の値。

外径寸法図 [size : φ33.8×7mm]

単位: mm/ケース材料: PP



マブネックサウンド

リフロー対応品

洗浄不可品

洗浄可能品

回路内蔵型プザー

電子音プザー/洗浄可能品

電子プザー/洗浄不可品

ダイナミックスピーカー


技術資料

## ダイナミックスピーカー・洗浄不可品

SAE

シリーズ

車載用スピーカー



SAE-20A

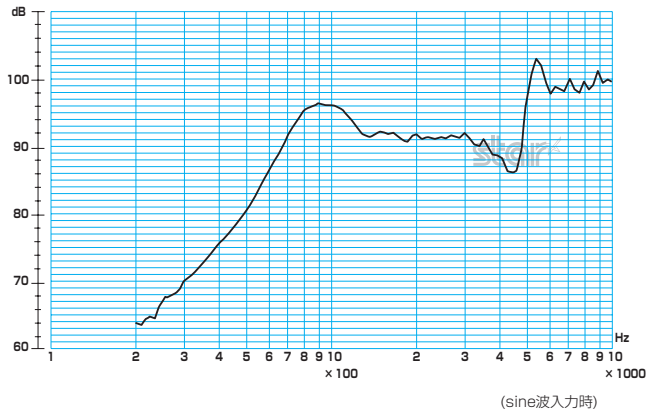
高耐熱

特許登録

RoHS対応

矩形波・正弦波入力対応

周波数特性



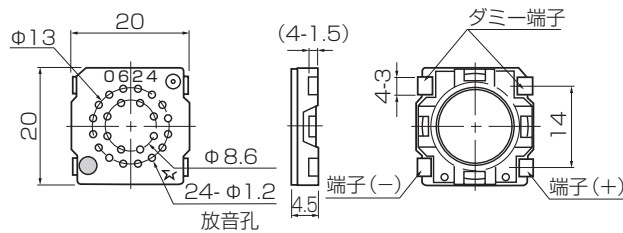
仕様

項目	型名	SAE-20A
定格電圧 (W)		0.5
最大入力 (W)		0.8
インピーダンス (Ω)		8±1.6
最低共振周波数 (Hz)		850±100
※ 音圧レベル (dB/10cm)		95±3 at 800Hz
動作温度範囲 (°C)		-40~+85
保存温度範囲 (°C)		-40~+105
質量 (g)		3.0

※については定格入力(sine波)印加時の値。

外径寸法図 [ size : 20×20×4.5mm ]

単位: mm/ケース材料: LCP



## ダイナミックスピーカー・洗浄不可品

NDT

シリーズ

車載用スピーカー



NDT-03C

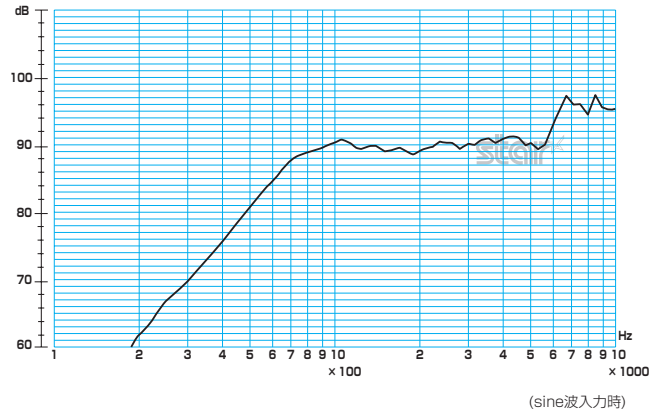
高耐熱

特許登録

RoHS対応

矩形波・正弦波入力対応

周波数特性



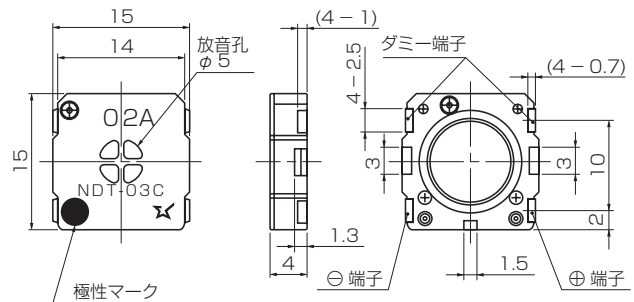
仕様

項目	型名	NDT-03C
定格電圧 (W)		0.5
最大入力 (W)		0.8
インピーダンス (Ω)		8±1.6
最低共振周波数 (Hz)		800±100
※ 音圧レベル (dB/10cm)		90±3
動作温度範囲 (°C)		-30~+85
保存温度範囲 (°C)		-40~+105
質量 (g)		1.6

※については定格入力(sine波)印加時の値。

外径寸法図 [ size : 15×15×4mm ]

単位: mm/ケース材料: PA6T



# Technical Data

## ■技術資料

- マグネチックサウンダ
- 回路内蔵型ブザー（電子音ブザー）
- スピーカー取り扱い補足説明
- 音圧と音色
- プリント基板への実装方法 他
- Visionとサポート&サービス

# マグネチックサウンドダ

## マグネチックサウンドダ・ブザーの種類

一般にブザーとよばれる音響部品は、①マグネチックサウンドダ②電子音ブザー③電子ブザー④圧電ブザー⑤圧電サウンドダに大別され、このうちスター精密では①、②、③を製造しています。

サウンドダは外部より所定の電気信号を入力することにより発音します。このためサウンドダを使用する際は、発振回路を用意する必要があります。一方、ブザー(電子音ブザー、電子ブザー)は内部にサウンドダと発振回路を持ち、直流電圧を印加するだけで鳴動します。

## マグネチックサウンドダの構造と動作原理

マグネチックサウンドダの構造を図1に示します。この図をもとにマグネチックサウンドダの動作原理を説明します。マグネットから出る磁束が鉄芯先端にバイアス磁界を生み、振動板を適度な力で鉄芯側に吸引しています。外部の発振回路から所定の周波数で断続する電気信号(例:周波数3.2KHz、1.5V<sub>o-p</sub>の矩形波電圧)を入力するとコイルに電流が断続的に流れ、鉄芯先端に断続的な磁界が発生します。この磁界が振動板を上下に動かし、振動板の振幅に応じた音圧を生み出します。さらにこの音圧を、ケースに設けた共鳴器の共鳴効果で増幅します。各製品は基準周波数において良好な特性が得られるように、共振周波数( $f_0$ )および共鳴周波数( $f_v$ )を中心に設計と調整がされています。従って、マグネチックサウンドダの機能構成は、磁気回路部、振動板部、共鳴部の3つに分けられます。(図1)

## 特徴

### 測定回路

スター精密では図2の測定回路を用いて、マグネチックサウンドダに所定の周波数の電気信号を入力し特性を測定しています。サウンドダの測定および駆動回路の参考にして下さい。(図2)

### 周波数特性

マグネチックサウンドダは入力された電気信号の周波数で音を出しますが、この入力周波数に対してどの程度の音が出るかを示すのが周波数特性です。通常マグネチックサウンドダの前方10cmにおける音圧レベル(SPL)を、定格電圧で入力信号の周波数を500Hz~10KHzに変化させながら測定したグラフです。正式には音圧レベル周波数特性といい、略語としてf特(エフトク)といいます。

本カタログには各製品ごとに周波数特性の代表値を参考として記載していますので、その違いにご留意いただき、ご使用の目的・入力条件に沿った製品選択にご利用下さい。

なお、記載してあります周波数特性は、矩形波(V<sub>o-p</sub>)を入力したときの特性です。矩形波(V<sub>p-p</sub>)、正弦波、その他の波形で入力される場合には周波数特性が変わりますのでご注意ください。

### 逆接続

マグネチックサウンドダの入力には極性があります。誤って極性を逆に接続した場合も発音しますが、音圧の仕様を満足するとは限りません。逆接続した場合には、磁界の作用方向が変わり(吸引⇔反発)、共振周波数( $f_0$ )が変化するため、基準周波数での音圧が下がったりバラツキが大きくなる可能性があります。

### 電圧変化による周波数特性

マグネチックサウンドダを定格電圧以外で使用する場合があります。カタログに記載している周波数特性は定格電圧時のものであり、定格電圧以外の入力時の周波数特性は図3のように変化します。

一般的に、入力電圧が低くなるとマグネチックサウンドダの共振周波

数( $f_0$ )が上がり、高くなると $f_0$ が下がります。共鳴器の共鳴周波数( $f_v$ )が電圧に対して変化しないため、低い電圧ですと周波数帯域が狭くなり、高い電圧ですと周波数帯域が低周波数側に広がります。

なお、あまりに低い電圧の場合、 $f_0$ が基準周波数より上がり、音圧が大きくダウンすることがあります。(図3)

### 平均消費電流

カタログの仕様に記載の平均消費電流(mA)はMAX.〇〇と表示してありますが、これは電流を制限しないで定格電圧を印加した場合に、平均電流値が〇〇mA以上にならないことを示します。製品に〇〇mA以上の電流を流してはいけないという意味ではありませんのでご注意ください。

実際にはピーク電流として平均電流の2~3倍の最大電流を必要としますので、十分な電流が供給できる駆動回路をご用意下さい。ピーク電流が制限されると音圧が仕様通りに出ない場合があります。

(例) 平均電流がMAX.10mAであるQMB-111PNの場合、少なくとも30mAのピーク電流を供給可能な駆動回路をご用意下さい。

図1 マグネチックサウンドダ構造図

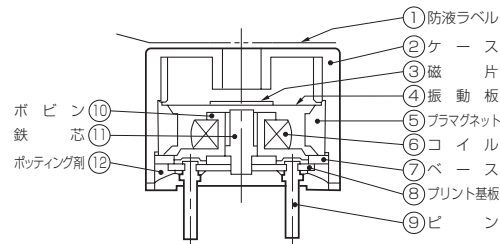


図2 サウンドダ標準測定回路 (V<sub>CE</sub> ≤ 0.15V)

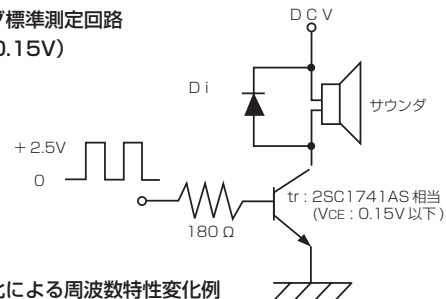
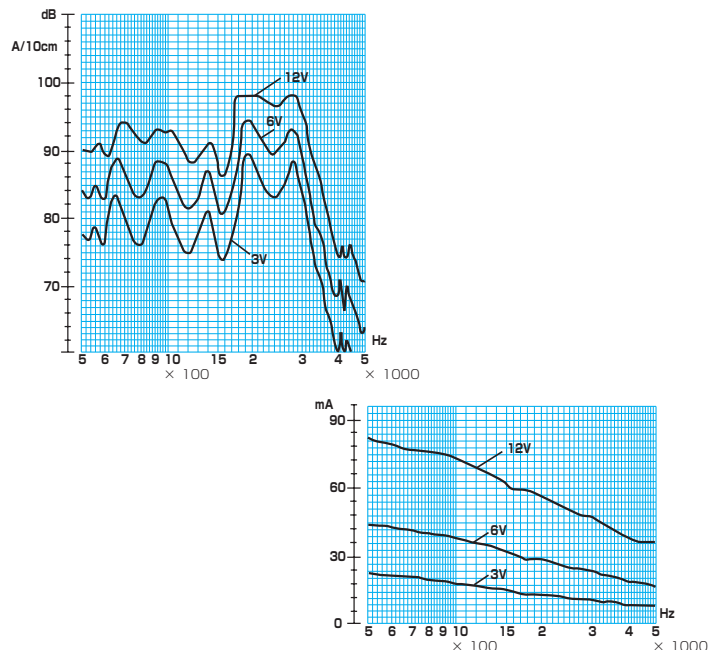


図3 電圧変化による周波数特性変化例





## ヘルムホルツの共鳴効果

サウンドは一般的に機器の中に組み込んで使用しますが、その際に「音圧を上げたい」「周波数帯域を広げたい」等様々なご要望が生じると思います。サウンドを組み込むケース等に共鳴器を設けることで、音響特性をこれらのご要望に近づけることができます。この時に参考となる「ヘルムホルツの共鳴効果」をご紹介します。特性の改善は、サウンド用の外部共鳴器の共鳴周波数( $f_v$ )を、サウンドの基準周波数またはその近くの希望周波数・サウンドの共振周波数( $f_0$ )の2倍よりやや高めの周波数に設定することで、周波数帯域を広げたり基準周波数や希望の周波数の音圧を上げることができます。図4のヘルムホルツの共鳴効果関係式は、外部共鳴器の $f_v$ と外部共鳴器寸法の関係を示す理論式です。サウンドが持つ共鳴器の影響を含んでいないため、実際の設定に際しては、サウンドの共鳴器との音響的結合を考慮する必要があります。式で算出した値を参考にサウンドを外部共鳴器の実機に組み込んで放音孔等を調整し、最適化するのが一般的な方法です。(図4)

### 〈実施(実験)例〉

サウンドの外部に共鳴器を追加した場合に特性がどのように改善できるかを、サウンドQMB-105Pを使用して実験した例でご説明します。この製品の基準周波数は2,048Hz、単体での音圧仕様は10cmにおける音圧値でmin70dB(typ77dB)です(図5)。このサウンドは共鳴板の正面に小さな空間があるだけのため共鳴周波数( $f_v$ )を持たず、組み込んで空間の容積が小さいため、外部共鳴器への影響がほとんど発生しないと考えました。外部共鳴器の寸法条件は図6に示したものとします。(図5、図6)

### 1. 広帯域化を目的とする場合

使用したい周波数帯域を2,048Hz~2,700Hzまでに広げるとして、図6の外部共鳴器の $f_v$ を2,700Hz付近に設定することを考えます。図4の関係式を用いて理論上の放音孔径を求めますと $D=1.7\text{mm}$ という値が得られます。後々の微調整を考慮し小さめに $D=1.5\text{mm}$ とすると、関係式による理論上の $f_v$ は2,460Hzとなりますが、実測結果の $f_v$ 値は、サウンドの単体特性等の影響により2,700Hzに発生します。実測値は図7の特性となり、単体と比べ周波数帯域が広がります。(図7)

### 2. 音圧を上げることを目的とする場合

基準周波数2,048Hzの音圧を単体より上げるために、図6の外部共鳴器の $f_v$ を基準周波数の2倍である4,100Hz付近に設定することを考えます。 $D=3.3\text{mm}$ とすると、関係式による理論上の $f_v$ は4,270Hzとなりますが、実測結果の $f_v$ 値は、サウンドの単体特性等の影響により4,000Hz付近に発生します。

実測値は図8の特性となり、2,048Hzでの音圧が単体の音圧に比べて大きくなっているのがわかります。ただし、この場合は2次高調波成分が増加するため聴感上かん高い音色になります。(図8)

以上の実験例より外部共鳴器によるヘルムホルツの共鳴効果とその大きさを理解していただけたかと思います。

また外部共鳴器の設定の注意点として、①サウンドが共鳴器を持っている場合、サウンドの共鳴器と外部共鳴器が音響的に結合して、図4の関係式の理論値と実測値が大きく異なることがあります。この場合は、外部共鳴器の実機に組み込んで調整し最適化する必要があります。②共鳴器の共鳴効果を確保するために放音孔の音響抵抗を減らす必要があります。外部共鳴器の放音孔を小さくしすぎると、同じ周波数設定でも良い結果がでないことがあります。

外部共鳴器の共鳴空間が充分にとれない場合にはサウンド単体の特性を確保するため、最低でもサウンドの放音孔と同寸もしくはそれ以上の放音孔を機器のケースに開けてご使用ください。

図4 ヘルムホルツの共鳴効果関係式

$$f_v = \frac{CD}{4} \sqrt{\frac{1}{\pi V(L+0.75D)}}$$

$f_v$ : 共鳴器が持つ共鳴周波数(Hz)  
 $V$ : 共鳴器容積(mm)  
 $D$ : 放音孔径(mm)  
 $L$ : 放音孔長さ(mm)  
 $C$ : 音速 約344000(mm/sec)

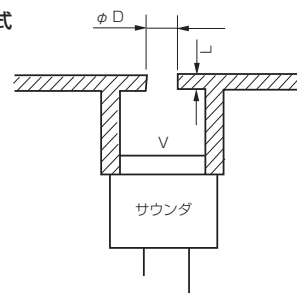


図5 QMB-105Pの周波数特性

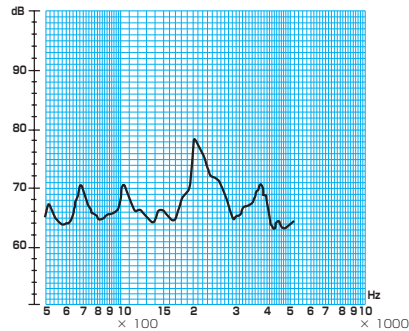


図6 共鳴器の寸法例

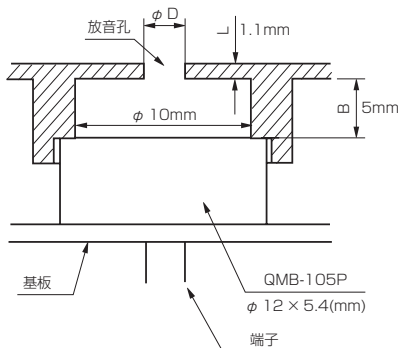


図7 広帯域化を目的とする条件での周波数特性

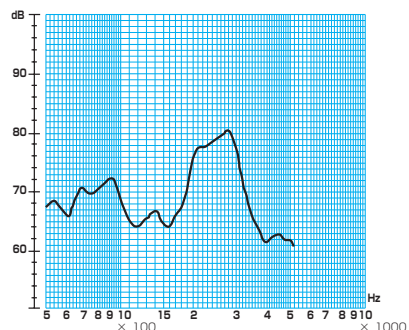
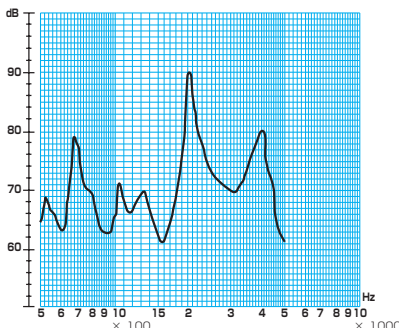


図8 音圧を上げることを目的とした条件での周波数特性



マウンテックサウンド  
 リフロー対応品  
 洗浄不可品  
 洗浄可能品  
 回路内蔵型プザー  
 電子プザー / 洗浄可能品  
 電子プザー / 洗浄不可品  
 ミニミニプザー

技術資料

# 回路内蔵型ブザー（電子音ブザー）

## 回路内蔵型ブザーの構造と動作原理

電子音ブザーの構造および内部発振回路図を図1、図2に示します。電子音ブザーは、マグネチックサウンダの磁気回路部に駆動コイルL1、帰還コイルL2の2つのコイルを巻いたものと発振回路部を内蔵しています。ある電圧を印加すると内部に組み込まれた発振回路部で発振が始まり、L1に断続的な発振電流が流れて鉄芯先端に断続的な磁界が生じることで、振動板が振動し始めます。この振動板の振動で生じる磁界の変化を、L2で発振回路部に帰還することで発振周波数を振動板部の共振周波数( $f_0$ )に同期させます。これにより振動板をその共振周波数で連続的に鳴動させ続けます。

(図1、図2)

図1 電子音ブザー内部構造図

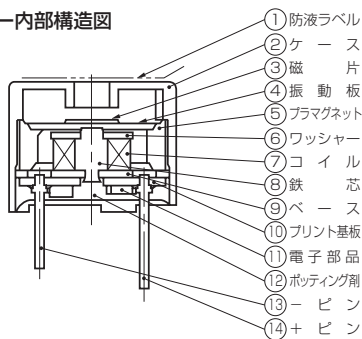
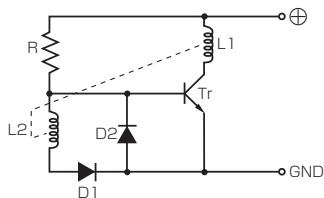


図2 電子音ブザー基本回路図




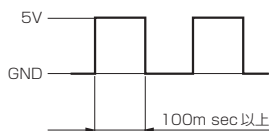
## 特徴

### ■ 応答時間

発振回路内蔵型ブザーにつきましては、同期周波数での鳴動までに原理上若干の時間を要します。電源を入れてからブザーが同期し、安定鳴動するまでの時間を応答時間として仕様に記載しております。このため、ブザーを間欠鳴動にて使用される場合はこの応答時間を参考に、鳴動時間を設定して下さい。目安としては、応答時間の2倍以上の時間を鳴動時間とするようにして下さい。

(例)TMB型ブザーの場合、応答時間が50msecですので、鳴動時間を100msec以上に設定することを目安として下さい。(図3)

図5 応答時間例



# スピーカー取り扱い補足説明

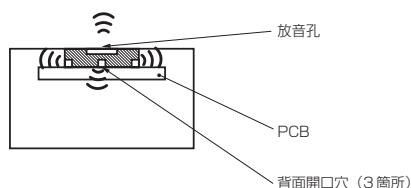
## 1) 設計の注意事項

### 1-1) 始めに

スピーカーは振動膜を振動させて音を発生しますが、その際、振動膜の表と裏からの音があります。表から出る音に対し、裏から出る音は逆位相になるため、これが合成されると打ち消しあって音圧が低下してしまいます。

したがって、効率良く音圧を高めるには放音孔(表側)から出る音と背面開放穴(裏側)から出る音とを遮断する設計が必要となりますので、ご配慮をお願いします。

注) 弊社リフロースピーカー(SAE-20A、NDT-03C)では、背面開放穴(3箇所)を極力塞がないように、この付近の他部品の実装にはご留意願います。



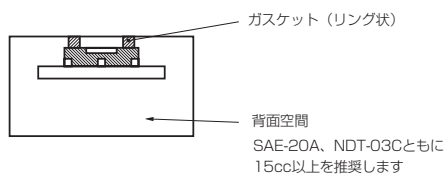
### 1-2) カバー放音孔の設計

上カバーの穴は、面積で $10\text{mm}^2$ ( $\phi 3.5\text{mm}$ 相当: SAE-20A)、 $7\text{mm}^2$ ( $\phi 3\text{mm}$ 相当: NDT-03C)以上空いていると音圧負荷を受けなくなり、理想的です。

上カバーとスピーカーの密着部ですが、隙間にガスケット(シーリング)を入れておくことで、音漏れを防ぎ、組み立てによる音圧のばらつきを低減できます。

また、上カバーによってスピーカー放音孔の一部を塞いでしまう不具合を防止できます。

推奨例として、弊社リフロースピーカー(SAE-20A、NDT-03C)では、SAE-20A(内径 $\phi 16\text{mm}$ 、厚み $1\text{mm}$ )、NDT-03C(内径 $\phi 6\text{mm}$ 、厚み $1\text{mm}$ )のガスケットでシーリングすることをお奨めします。



### 1-3) 背面空間の密封度向上

スピーカーの裏側空間(背面空間)の密封度を高くする設計をお願いします。背面からの音の周り込みを防止することで、スピーカー本来の性能を引き出すことが可能となります。

### 1-4) 他製品への影響

本製品には磁石が使用されております。磁力の影響に弱い製品は近くに実装しないよう、設計にご配慮願います。

## 2) 組立て時の注意事項

### 2-1) リフロー温度

リフロー温度は仕様書記載の温度、時間を超えないように注意して下さい。振動膜がダメージを受けて異音の原因になります。

### 2-2) 異物混入

組立て時の扱いにおいて、ゴミ、塵、半田ボール、フラックス等が放音孔及び背面開口穴から製品内部へ侵入しないようにご配慮願います。異音の原因になります。また本製品は磁石を使用しているため、吸い寄せやすい鉄系のゴミには特に注意して下さい。

### 2-3) フラックス洗浄

本製品は洗浄不可能品です。



マウンテックサウンド

リフロー対応品

洗浄不可能品

洗浄可能品

回路内蔵型プザー

電子音プザー / 洗浄可能品

電子プザー / 洗浄不可能品

ミニミニスピーカー

技術資料

図1 耳の等感度曲線

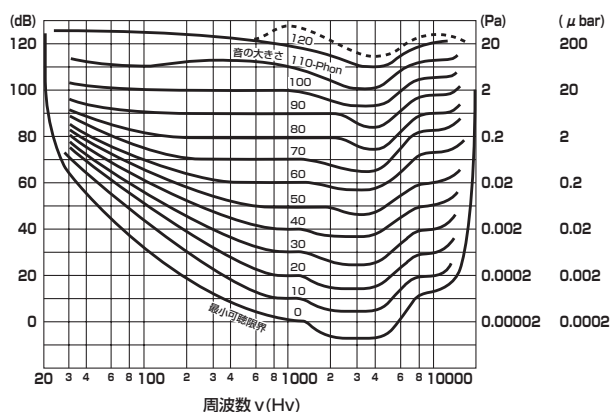


図2 音圧と測定距離の関係式

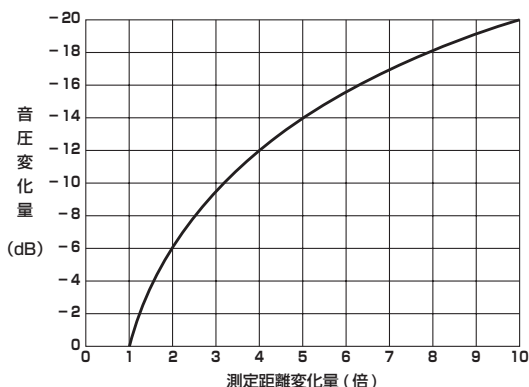
$$B = A + 20 \log(L_a / L_b)$$

A: 測定距離  $L_a$  での音圧値  
B: 測定距離  $L_b$  での音圧値

以下に測定距離の変化による音圧変化を示しますので、ご参照ください。

●測定距離の変化による音圧変化

測定距離変化量	2倍	3倍	4倍	5倍	6倍	7倍	8倍	9倍	10倍
音圧変化量 (dB)	-6.02	-9.54	-12.04	-13.98	-15.56	-16.90	-18.06	-19.08	-20.00



(例) 10cmで80dBのものは、30cmでは  
80-9.54=70.46(dB)となります。

## dBとホン

一般にいわれる音圧とは音圧レベル(SPL)のことで、音を空気の圧力として捉え、dB(デシベル)という単位で表示します。これは、健康体の青年が周波数1KHzの音の聞き得る最小の音圧(20  $\mu$  Pa)を基準として、目的の音圧を対数比で示したものです。

ある音圧をP( $\mu$ Pa)として音圧レベルで表すと

$$\text{音圧レベル(dB)} = 20 \log(P/20)$$

となります。

よく街角で“ただ今の騒音70ホン”という電光掲示板を見かけます。このホンとは、前述の音圧レベルを、人の耳で聞いた感覚量に補正した時の単位です。人の耳は同じ音圧レベルであっても、周波数によって聞こえる大きさが異なります。1KHzの音圧レベルを基準として、各周波数で同じ大きさに聞こえる音圧レベルを統計的に調べたものを“耳の等感度曲線”(図1)と呼び、この等感度曲線に従って音圧レベルを補正した値がホンです。

スター精密では音圧測定にA特性の騒音計を使用しております。このA特性というのは、等感度曲線をもとに、ある程度補正した値です。通常の使用目的であれば、仕様内に記載しているdBをホンと同じと考えてもさしつかえありません。

## ■音圧と測定距離の関係

各メーカーにおいて音圧を測定する時、測定距離に差がある場合があります。このような場合に、プザー単体との比較または製品規格との比較を行うには、図2の関係式をご利用いただければ換算することができます。ただし、この関係式は理論値であり、測定環境および条件により異なる場合があります。

## サウンド、ブザーの音色

新商品にサウンドやブザーの採用を検討する場合、その新商品に合った音色も重要な検討項目の一つです。最近ではサウンドやブザーの種類も多くなり、いろいろな音色が担当の方の頭を悩ますと思います。

音色の評価は実際に耳で聞いて判断して頂くのが一番良い方法だと思いますが、客観的に評価・記録したり目で見ることが出来るFFT分析という方法があります。

実際の音はいろいろな周波数の音の集合体であり、音色はこの集合の仕方で変わります。この集合体の中に、どの周波数の音がどのくらい含まれているかを分析できる方法がFFT分析です。下記にスター精密の代表的なブザーについてのFFT分析を示します。

### 1. マグネチックサウンド、電子音ブザー(HMBタイプ)

図3のように基本周波数とその2倍・3倍～整数倍の音(倍音)の集合により形成され『ピー』という音です。(この倍音の集合体として形成されている音を「単音」といいます。)電子ブザーと違い澄んだ音色です。キータッチ音・各種アラーム音に適したブザーです。

### 2. 圧電ブザー(参考)

図4のように基本周波数のみの純音に近い単音です。電子音ブザーと同じような『ピー』という音色です。

図3 マグネチックサウンド・電子音ブザー/HMBタイプ FFT分析

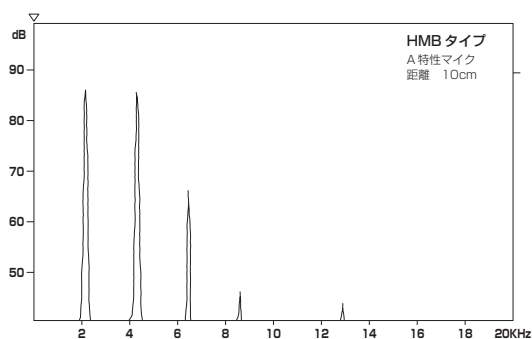
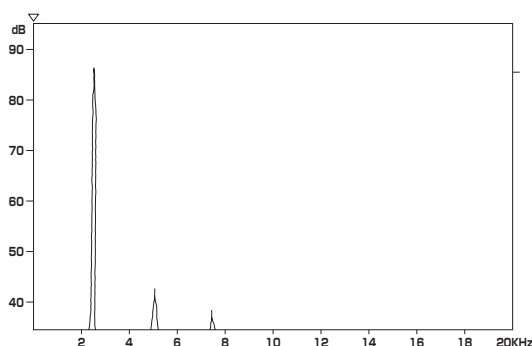


図4 圧電ブザー FFT分析



# プリント基板への実装方法 他

## プリント基板への実装方法

### ■半田耐熱

洗浄可能品のピン部は接着剤で密封してありますが、プリント基板に半田付けする際にピン部を加熱しすぎると密封性が劣化する恐れがあります。ピンへの半田付けはできるだけ迅速に行ってください。目安としては下記のとおりです。

- 半田温度 250℃ …………… 5秒以内
- 半田温度 350℃ …………… 1.5秒以内

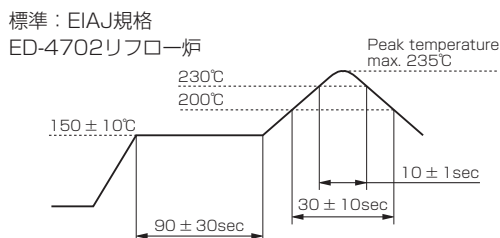
### ■ディップ半田

ディップ半田は、洗浄可能品のみ対応可能です。洗浄不可品に関しては対応できません。

### ■リフロー半田付け条件

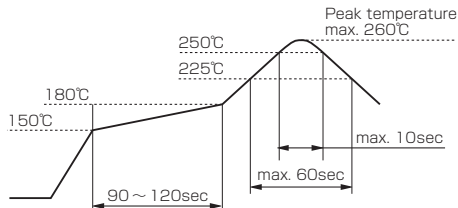
#### ①共晶半田用 推奨温度プロファイル

全てのリフローサウンドで対応が可能です。



#### ②鉛フリー半田用 推奨温度プロファイル

モデルによっては下記条件でも対応可能です。お問い合わせ下さい。



### ■フラックスの洗浄

#### ①洗浄不可品

洗浄は避け、後付けとしてください。やむを得ず洗浄する場合には発音体内部に洗浄液が侵入しないようご注意ください。また、槽の雰囲気内に含まれているフラックス成分の影響もありますので、換気は充分に行ってください。

#### ②洗浄可能品

他の電子部品と同様にディップ半田後の洗浄が可能です。ただし、洗浄液の種類によって適否がありますので、弊社までお問い合わせください。これらサウンドにつきましては、放音孔部に「防液ラベル」を貼り、供給いたしますので洗浄終了時に剥がしてご使用ください。

### ■耐洗浄性

オゾン層破壊物質全廃という世界的風潮の中、スター精密では従来のフロン洗浄ではなく、水による洗浄を標準といたしました。下記に標準条件を記載しますので、ご参考にしてください。

(洗浄条件)

溶剤：脱イオン水を使用
溶剤温度：55±5℃
浸漬時間：5±0.5分

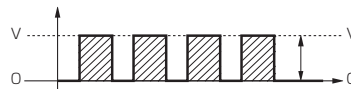
※その他の洗浄可否につきましては、弊社までお問い合わせください。

### ■定格電圧

カタログの仕様欄に記載の定格電圧はマグネチックサウンド、回路内蔵プザーとも同じ条件です。

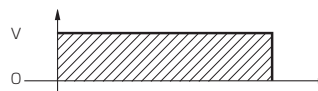
#### ①マグネチックサウンド

(例)QMB-111PN 定格電圧=1.5V



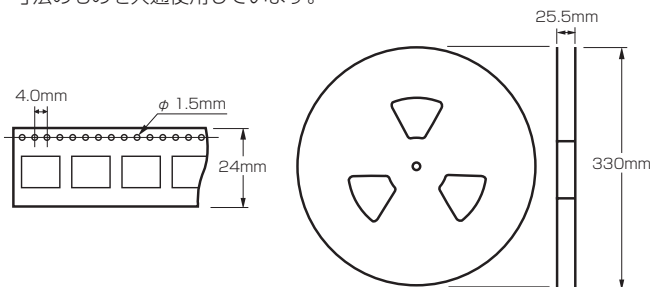
#### ②回路内蔵プザー

(例)HMB-06=6V



## 面実装用プザーリール梱包

面実装型プザーのリール梱包についてはJIS C 0806の規格に準拠しています。プザーのサイズ、リールのサイズについてはすべて下記の寸法のものをご共同使用しています。



またプザーを梱包しているテープですが、ポケットの大きさ、ポケットのピッチについてはそれぞれの製品により異なりますので、適宜お問い合わせください。エンボス穴の大きさ・ピッチについてはすべて共通のものを使用しております。

また紹介させていただいております各製品のリール1巻の入り個数は下記の通りです。

品名	入り個数	品名	入り個数
MQT/MZT/MUT/MLT	1,000個	NAT	300個
NFT	2,000個	SAE/NDT	500個

## △ 注意

### ■安全上の注意

- ・正しく安全にお使いいただくため、指定の動作電圧範囲内で使用してください。
- ・ご使用前にカタログ記載の技術資料をお読みください。

### ■保管加工条件についての注意

- ・当プザーはガラ置きすると、ピン曲がりや防液ラベル(洗浄可能品)もしくは本体に傷が付き不具合となりますので注意が必要です。
- ・直射日光は避けて、できるだけ温度湿度の変化の少ない室内に保管してください。(温度5~30℃、湿度40~60%)

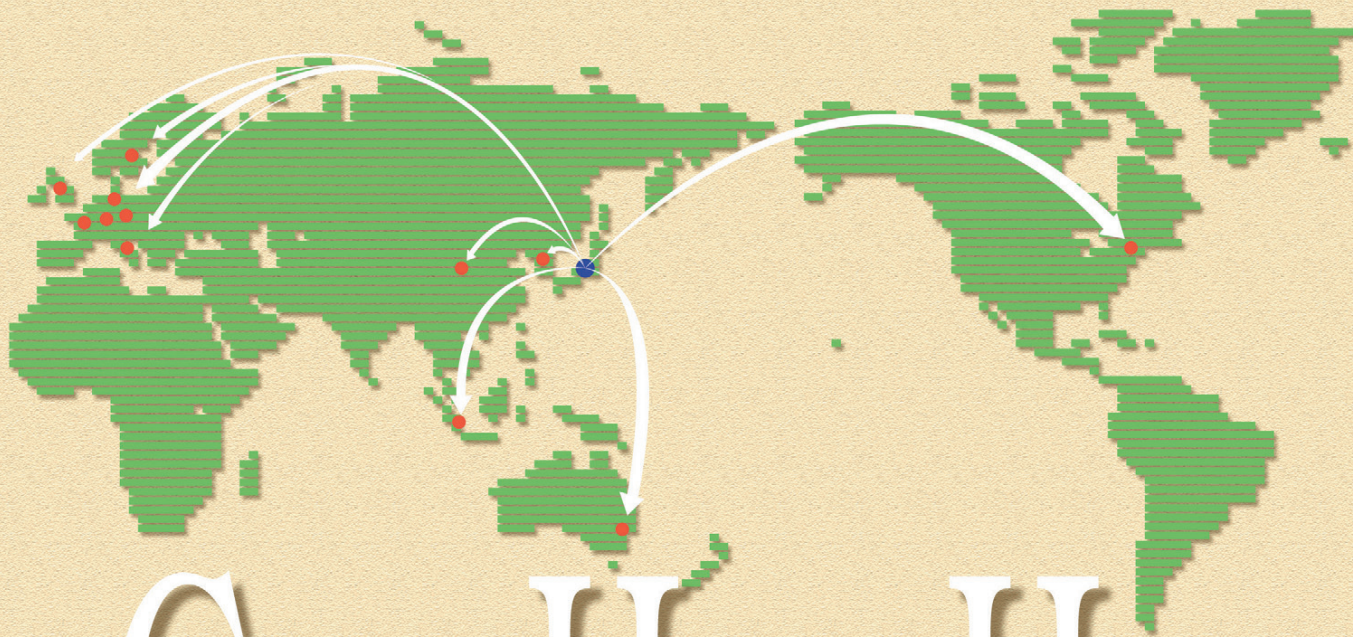
- ・保管中の雰囲気は有毒ガスの発生がなく、塵埃の少ない状態にしてください。
- ・製品が変形、変質するような加重がかからないように保管してください。
- ・保管期限は、製品受取り後梱包状態で1年以内とさせていただきます。

### ■本カタログの内容についての注意

- ・この仕様は技術改善により予告なしに変更される場合があります。
- ・記載されている内容の無断使用、掲載を禁じます。
- ・このカタログは2008年8月現在のものであります。
- ・製品の環境対応につきましては別途お問い合わせ下さい。

## 《世界市場でトップシェアを誇るスターブランド》

スター精密のブザーは、豊富な品揃えと高い品質・生産力で世界に愛されています。



### Global Network

# G

スター精密は北米、ヨーロッパ、アジア各国に代理店制度を設け、13拠点の販売会社、代理店を設置しております。お近くの販売会社または代理店情報入手されたい場合には、下記までご連絡ください。

### High Technology

# H

- 世界初リフロー対応SMTサウンドダ(MUT)の開発・量産化に成功
- 世界初の超薄型マグネチックサウンドダ(MZT)の開発に成功
- 豊富な特許権を所有
- 高度な解析・測定/CAD方式による製品開発
- 豊富な音響設計技術とノウハウの蓄積

### High Productivity

# H

- 徹底した品質管理体制
- ISO 9001取得(1997年7月)
- QS 9000取得(2000年5月)
- ISO 14000取得(2001年4月)
- 部品の複合化・自動化体制により信頼性・競争力の優位性を発揮
- 圧倒的な生産数量実績
- 安定供給を可能にした3拠点生産体制の実現



## サポート&サービス



### ホットライン

ブザー、マグネチックサウンドダのご購入に際し、疑問点などありましたらご質問承りますのでご連絡ください。



### サンプル対応

ブザーの音色等に関しましてはサンプル販売させていただきます。



### ホームページ

「取り急ぎブザーの仕様が知りたい」というお客様にはインターネットを通じてホームページにブザー、マグネチックサウンドダ全機種種の情報を掲載しております。

**TEL 054-347-1905 (直通)**

**FAX 054-347-2039**

<http://www.star-m.jp>

**[e-mail] composalesn@star-m.jp**

コンポーネント事業部 営業部

〒424-0066 静岡県静岡市清水区七ツ新屋536



スター精密株式会社 コンポーネント事業部 営業部

〒424-0066 静岡県静岡市清水区七ツ新屋536

TEL. 054-347-1905(直通) FAX. 054-347-2039

■ <http://www.star-m.jp> ■ [e-mail] [composalesn@star-m.jp](mailto:composalesn@star-m.jp)

