

DWG. NO. SD-52116-041*

E

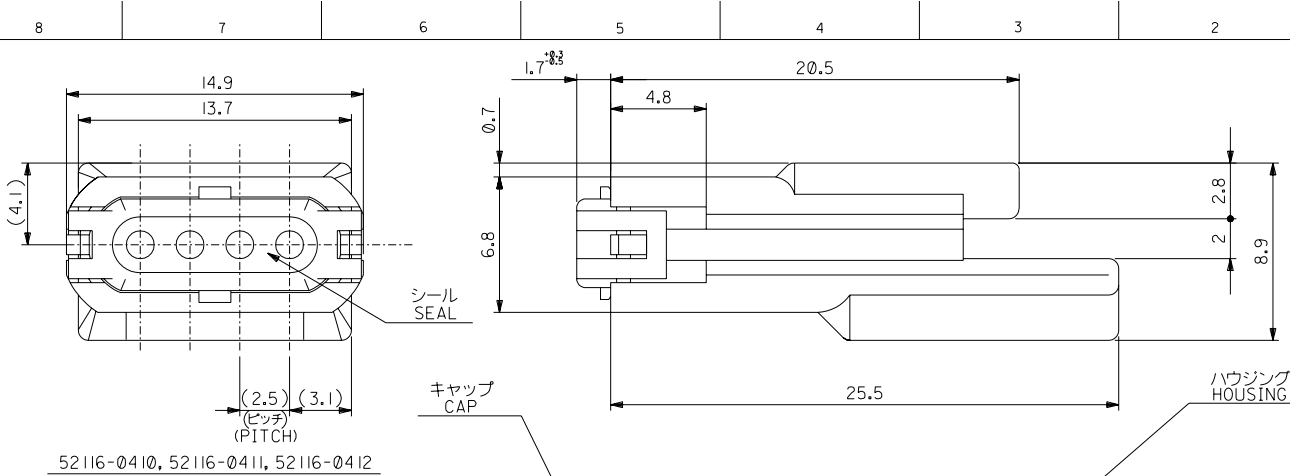
D

C

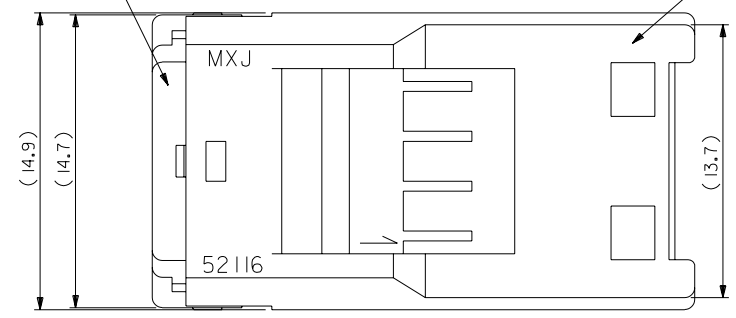
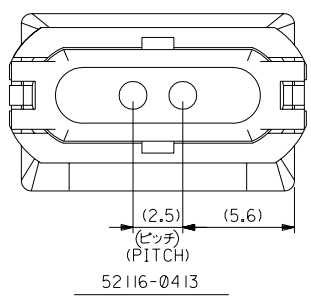
B

A

1MM DIMENSIONS IN METRIC DO NOT SCALE DRAWING

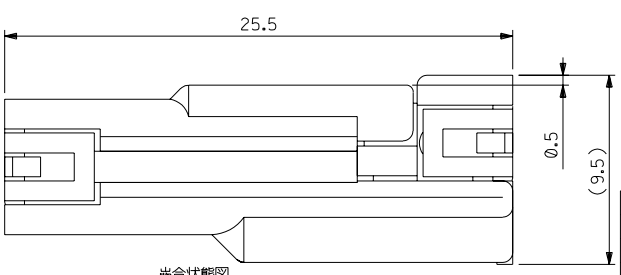


52116-0410, 52116-0411, 52116-0412



注記 NOTES

- 適合ターミナル: 50038-8*00
APPLICABLE TERMINAL: 50038-8*00
- 材料:
MATERIAL:
キャップ: ポリエステル(ガラス15%含有)
CAP: POLYESTER (15%G.F.)
ハウジング: ポリエステル(ガラス15%含有)
HOUSING: POLYESTER (15%G.F.)
シール: シリコンゴム
SEAL: SILICONE
- 適合相手: 52117-041*
MATES WITH: 52117-041*



嵌合状態図 FULLY MATED CONDITION

AVS0.3, AWG*20-22	黒	BLACK	52116-0413
AVS0.3, AWG*20-22	赤	RED	52116-0412
AVS0.3, AWG*20-22	黒	BLACK	52116-0411
AVS0.3, AWG*20-22	白	WHITE	52116-0410
適用電線範囲 WIRE RANGE		ハウジングの色 HS'G COLOR	製造番号 ENG. NO.

材料 MATERIAL		注記参照 SEE NOTES		MOLEX MOLEX-JAPAN CO.,LTD. 日本モレックス株式会社	
仕上げ FINISH		//		REVISE ONLY ON CAD SYSTEM	
角度 ANGLE	±3°	C	変更 (J2003-1723)	適用電線範囲 表参照	TITLE 名称
30°以上 OVER	±0.3	B	訂正 (J45032)	適用電線範囲 表参照	2.5 SPLASH PROOF CONN. PLUG HS'G
10°以上 30°未満 UNDER	±0.25	A	変更 (J90218)	被覆外径 INS. RANGE	ASS'Y W/ POSITIVE LOCK
10°未満 UNDER	±0.2	0	新規作図 (J80600)	DRAWN BY 7/12/88 Y.ASHIZAWA	DWG. NO.
一般公差 GENERAL TOLERANCES				CHK'D BY '94/4/12 M.SAKANO	SD-52116-041*
				APP'D BY '94/4/12 M.ENOMOTO	REV C
				尺度 SCALE 5-1	

THIS DRAWING CONTAINS INFORMATION THAT IS PROPRIETARY TO MOLEX/JAPAN AND SHOULD NOT BE USED WITHOUT WRITTEN PERMISSION
本図面は日本モレックス(株)の所有する情報を含むもので、当社の許可なく複製を禁止する。 EN-01C(032)MXJ-32