

注記
NOTE
1. 本製品は 55100-0600, 54280-0600 の鉛フリー品である。
THIS PRODUCT IS LEAD FREE OF 55100-0600 AND 54280-0600.

RELEASED EC NO: J2008-3560 DRAWN BY: M.NABEI CHYKMI SOGAYA APPROVED BY: N.UKITA DATE: 2008/04/09 DATE: 2008/04/10 DATE: 2008/04/11	GENERAL TOLERANCES (UNLESS SPECIFIED)		DIMENSION STYLE MM ONLY		SCALE 4:1	DESIGN UNITS METRIC	THIRD ANGLE PROJECTION
	10 UNDER	±---	DRAWN BY M.NABEI	DATE '08/04/07	TITLE 2.0 I/O CONN.CROSS-SECT. VIEW OF MATED CONNECTORS -LEAD FREE-		
	10 OVER 30 UNDER	±---	CHECKED BY M.ISOGAYA	DATE '08/04/07	MOLEX INCORPORATED		
	30 OVER	±---	APPROVED BY N.UKITA	DATE '08/04/07	DOCUMENT NO. SD-54280-011	SHEET NO. 1 OF 1	
ANGULAR DRAFT WHERE APPLICABLE MUST REMAIN WITHIN DIMENSIONS		±--- °	MATERIAL NO. SEE IN FIGURE		SIZE A3 THIS DRAWING CONTAINS INFORMATION THAT IS PROPRIETARY TO MOLEX INCORPORATED AND SHOULD NOT BE USED WITHOUT WRITTEN PERMISSION		

DWG. NO. SD-55100-004

E

D

C

B

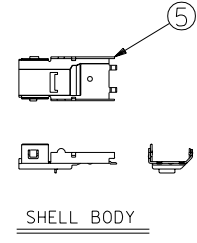
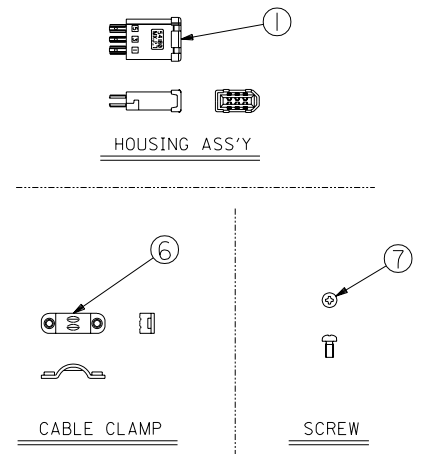
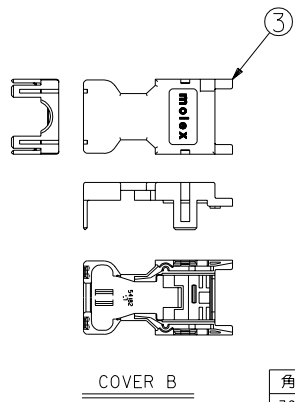
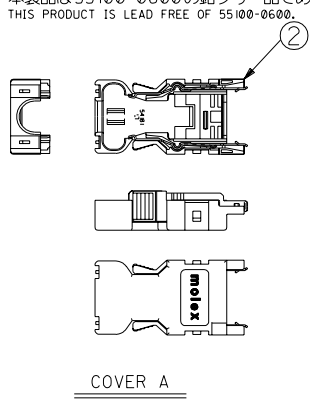
A

MM DIMENSIONS IN METRIC DO NOT SCALE DRAWING

部品構成
PARTS CONSTRUCTION

部番 NO.	部品名 PART NAME	製品番号 ENG. NO.	個数 QUAN.	材質 MATERIAL
①	ハウジングアッセンブリ HOUSING ASS'Y	54180-0619	1	ハウジング: ガラス入り耐熱樹脂 UL94V-0 色:黒 HOUSING: G.F. HEAT RESISTANT PLASTIC UL94V-0 COLOR:BLACK ターミナル:りん青銅 t0.3 TERMINAL: PHOSPHOR BRONZE t0.3 メッキ仕様 接点部: ニッケル下地金メッキ PLATING CONTACT AREA: GOLD OVER NICKEL 結線部: ニッケル下地錫メッキ WIRE TERMINATION AREA: TIN OVER NICKEL
②	カバーA COVER A	54181-0615	1	カバーA: ガラス入りポリカーボネイト樹脂 COVER A: POLYCARBONATE G.F. UL94V-0 色:グレー UL94V-0 COLOR: GRAY スプリングラッチ: ステンレス鋼 t0.4 SPRING LATCH: STAINLESS STEEL t0.4
③	カバーB COVER B	54182-0605	1	ガラス入りポリカーボネイト樹脂 UL94V-0 色:グレー POLYCARBONATE G.F. UL94V-0 COLOR: GRAY
④	シェル カバー SHELL COVER	58299-0626	1	鋼 t0.4 STEEL t0.4
⑤	シェル ボディ SHELL BODY	58300-0626	1	メッキ仕様: ニッケル下地, 錫メッキ PLATING: NICKEL BASE, TIN PLATING
⑥	ケーブルクランプ CABLE CLAMP	58303-0000	1	ステンレス鋼 STAINLESS STEEL
⑦	十字穴付きなべ小ネジ CROSS RECESSED PAN HEAD MACHINE SCREW	59832-0009	2	黄銅(ネジサイズ:M2X4) BRASS (SCREW SIZE: M2X4)

NOTES:
本製品は55100-0600の鉛フリー品である
THIS PRODUCT IS LEAD FREE OF 55100-0600.



角度 ANGLE	公差 TOL.	注	材料 MATERIAL	注参照 SEE NOTES
30°以上 OVER	+0.3		仕上げ FINISH	注参照 SEE NOTES
10°以上 未過 UNDER	+0.25		適用電線範囲 WIRE RANGE	—
10°未満 UNDER	+0.2		被覆外径 INS. RANGE	—
一般公差 GENERAL TOLERANCES		新規作成 (1/2004-4320) RELEASED 記号 LTR 変更内容 REVISION RECORD	DRAWN BY 04/05/19 H.KAWABATA CHK'D BY 04/05/19 K.TOJO APP'D BY 04/05/19 M.SASAO	尺度 SCALE 1:1

55100-0670	55100-***70
MATERIAL No.	MODEL No.
molex MOLEX-JAPAN CO.,LTD. 日本モレックス株式会社	
REVISE ONLY ON CAD SYSTEM	
TITLE 名称 2.0 mm PITCH I/O CONN. PLUG SET -LEAD FREE-	
DWG. NO.	REV
SD-55100-004	0

THIS DRAWING CONTAINS INFORMATION THAT IS PROPRIETARY TO MOLEX/JAPAN AND SHOULD NOT BE USED WITHOUT WRITTEN PERMISSION
本図面は日本モレックス(株)の所有する情報を含むもので 当社の許可なく複製を禁止する。 EN-01C(032)MXJ-32