

## SPB 2,5/ 3


Artikelnummer: 3040122

Abbildung zeigt eine 6-polige Variante

<http://eshop.phoenixcontact.de/phoenix/treeViewClick.do?UID=3040122>

Stecker, Anschlussart: Zugfederanschluss, Polzahl: 3,  
Querschnitt: 0,08 mm<sup>2</sup> - 4 mm<sup>2</sup>, AWG 28 - 12, Breite: 15,6 mm,  
Höhe: 39 mm, Farbe: grau

### Kaufmännische Daten

GTIN (EAN)	
Verkaufsgruppe	A671
VPE	50 stk.
Zolltarif	85366990
Katalogseitenangabe	Seite 280 (CL-2009)

### Produkthinweise

WEEE/RoHS konform seit:  
01.01.2003

<http://download.phoenixcontact.de>  
Bitte beachten Sie, dass die  
hier angegebenen Daten dem  
Online-Katalog entnommen sind.  
Die vollständigen Informationen  
und Daten entnehmen Sie bitte  
der Anwenderdokumentation.  
Es gelten die Allgemeinen  
Nutzungsbedingungen für Internet-  
Downloads.

### Technische Daten

#### Maße

Breite	15,6 mm
Länge	20 mm
Höhe	39 mm

#### Technische Daten

Belastungsstrom maximal	24 A (bei 2,5 mm <sup>2</sup> Leiterquerschnitt)
Bemessungsstoßspannung	6 kV
Verschmutzungsgrad	3
Überspannungskategorie	III
Isolierstoffgruppe	I
Anschluss gemäß Norm	IEC 61984
Nennstrom I <sub>N</sub>	24 A
Nennspannung U <sub>N</sub>	500 V
Offene Seitenwand	nein
Polzahl	3

#### Anschlussdaten

Leiterquerschnitt starr min	0,08 mm <sup>2</sup>
Leiterquerschnitt starr max	4 mm <sup>2</sup>
Leiterquerschnitt flexibel min	0,08 mm <sup>2</sup>
Leiterquerschnitt flexibel max	2,5 mm <sup>2</sup>
Leiterquerschnitt AWG/kcmil min	28
Leiterquerschnitt AWG/kcmil max	12
Leiterquerschnitt flexibel m. Aderendhülse ohne Kunststoffhülse min	0,14 mm <sup>2</sup>
Leiterquerschnitt flexibel m. Aderendhülse ohne Kunststoffhülse max	2,5 mm <sup>2</sup>
Leiterquerschnitt flexibel m. Aderendhülse m. Kunststoffhülse min	0,14 mm <sup>2</sup>
Leiterquerschnitt flexibel m. Aderendhülse m. Kunststoffhülse max	2,5 mm <sup>2</sup>
2 Leiter gleichen Querschnitts flexibel m. TWIN-AEH mit Kunststoffhülse max	0,5 mm <sup>2</sup>
Anschlussart	Zugfederanschluss
Abisolierlänge	10 mm
Lehrdorn	A3

#### Approbationen



Approbationen

BV, CSA, CUL, DNV, GL, GOST, LR, UL

---

## Zubehör

Artikel	Bezeichnung	Beschreibung
---------	-------------	--------------

### Brücken

3030161	FBS 2-5	Steckbrücke, Polzahl: 2, Farbe: rot
3030174	FBS 3-5	Steckbrücke, Polzahl: 3, Farbe: rot
3030187	FBS 4-5	Steckbrücke, Polzahl: 4, Farbe: rot
3030190	FBS 5-5	Steckbrücke, Polzahl: 5, Farbe: rot
3030213	FBS 10-5	Steckbrücke, Polzahl: 10, Farbe: rot
3030226	FBS 20-5	Steckbrücke, Polzahl: 20, Farbe: rot

### Montage

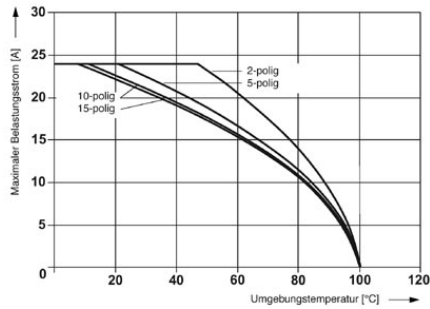
3040559	PR	Verrastung, Polzahl: 1, Farbe: orange
3040630	PR/2	Verrastung, Polzahl: 2, Farbe: orange
3040614	PRZ	Verrastung, Polzahl: 2, Farbe: orange
3040591	PSH 3- 6	Schirmanschlussschelle, Farbe: schwarz
3040601	PSH 5-10	Schirmanschlussschelle, Farbe: schwarz
3040627	PZ/2	Zugentlastung, Polzahl: 2, Farbe: schwarz
3040643	PZ/4	Zugentlastung, Polzahl: 4, Farbe: schwarz

### Stecker/Adapter

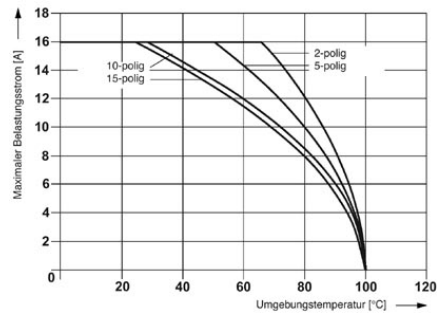
3002843	ISH 2,5/0,2	Isolierstopp-Hülse, Farbe: weiß
3002856	ISH 2,5/0,5	Isolierstopp-Hülse, Farbe: grau
3002869	ISH 2,5/1,0	Isolierstopp-Hülse, Farbe: schwarz

**Zeichnungen**

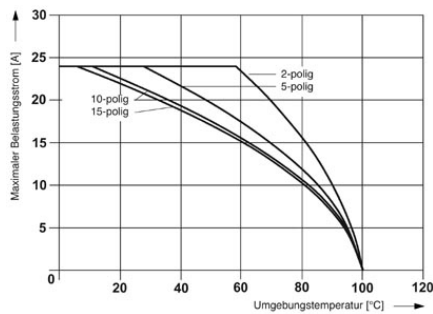
**Diagramm**



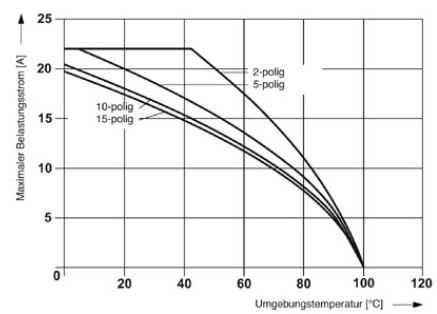
Deratingkurve für ST 2,5/ 1P, ST 2,5/ 2P, ST 2,5-TWIN/ 1P und für alle Steckervarianten SP... .



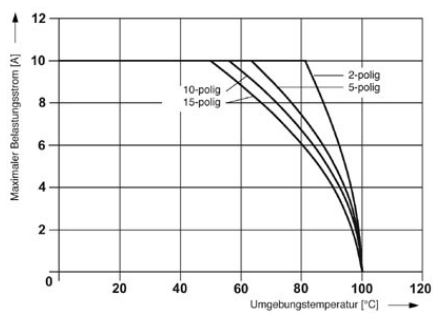
Deratingkurve für ST 2,5-TWIN-MT/1P, ST 2,5-TWIN-TG/1P und für alle Steckervarianten SP... .



Deratingkurve für ST 2,5-QUATTRO/2P, ST 2,5-QUATTRO/4P und für alle Steckervarianten SP... .



Deratingkurve für STTB 2,5/ 2P, STTB 2,5/ 2P-PV und für alle Steckervarianten SP... .



Deratingkurve für ST 2,5-4L/1P, ST 2,5-4L/2P und für alle Steckervarianten SP... .

**Schaltplan**



**Adresse**

PHOENIX CONTACT Deutschland GmbH  
Flachsmarktstr. 8  
32825 Blomberg, Germany  
Tel +49 5235 3 12000  
Fax +49 5235 3 41200  
<http://www.phoenixcontact.de>



© 2011 Phoenix Contact  
Technische Änderungen vorbehalten