

PT 2,5/ 9-5,0-H


Artikelnummer: 1935844

Abbildung zeigt eine 10-polige Variante des Artikels



<http://eshop.phoenixcontact.de/phoenix/treeViewClick.do?UID=1935844>

Printklemme, Nennstrom: 32 A, Nennspannung: 400 V, Rastermaß: 5 mm, Polzahl: 9, Anschlussart: Schraubanschluss, Montage: Löten, Anschlussrichtung Leiter/Platine: 0 °, Farbe: grün, Bei Verwendung von Aderendhülsen werden 250 V nur in Verbindung mit Überspannungskategorie/Verschmutzungsgrad II/2 erreicht.

Kaufmännische Daten	
GTIN (EAN)	 4 017918 948467
Hinweis	Auftragsgebundene Fertigung
Verkaufsgruppe	E402
VPE	100 stk.
Zolltarif	85369010
Katalogseitenangabe	Seite 473 (CC-2009)

Produkthinweise

WEEE/RoHS konform seit:
01.01.2003



<http://download.phoenixcontact.de>
Bitte beachten Sie, dass die hier angegebenen Daten dem Online-Katalog entnommen sind. Die vollständigen Informationen und Daten entnehmen Sie bitte der Anwenderdokumentation. Es gelten die Allgemeinen Nutzungsbedingungen für Internet-Downloads.

Technische Daten	
Maße / Pole	
Länge	9 mm
Höhe	13,5 mm

Rastermaß	5 mm
Maß a	40 mm
Polzahl	9
Stiftabmessungen	1,0 mm
Stiftabstand	5 mm
Bohrlochdurchmesser	1,3 mm
Schraubengewinde	M3
Anzugsdrehmoment min	0,45 Nm
Anzugsdrehmoment max	0,5 Nm

Technischen Daten

Artikelfamilie	PT 2,5/...-H
Isolierstoffgruppe	I
Bemessungsstoßspannung (III/3)	4 kV
Bemessungsstoßspannung (III/2)	4 kV
Bemessungsstoßspannung (II/2)	4 kV
Bemessungsspannung (III/3)	250 V
Bemessungsspannung (III/2)	400 V
Bemessungsspannung (II/2)	630 V
Anschluss gemäß Norm	EN-VDE
Nennstrom I_N	32 A
Nennquerschnitt	2,5 mm ²
Belastungsstrom maximal	32 A (Stromwerte abhängig u.a. von Polzahl, Dimensionierung der Leiterbahnen und Umgebungstemperatur)
Isolierstoff	PA
Brennbarkeitsklasse nach UL 94	V0
Lehrdorn	A3 / B3
Abisolierlänge	6,5 mm
Nennspannung UL/CUL Usegroup B	300 V
Nennstrom UL/CUL Usegroup B	20 A
Nennspannung UL/CUL Usegroup D	300 V
Nennstrom UL/CUL Usegroup D	10 A

Anschlussdaten

Leiterquerschnitt starr min	0,5 mm ²
Leiterquerschnitt starr max	4 mm ²
Leiterquerschnitt flexibel min	0,5 mm ²

Leiterquerschnitt flexibel max	4 mm ²
Leiterquerschnitt flexibel m. Aderendhülse ohne Kunststoffhülse min	0,5 mm ²
Leiterquerschnitt flexibel m. Aderendhülse ohne Kunststoffhülse max	2,5 mm ²
Leiterquerschnitt flexibel m. Aderendhülse m. Kunststoffhülse min	0,5 mm ²
Leiterquerschnitt flexibel m. Aderendhülse m. Kunststoffhülse max	2,5 mm ²
Leiterquerschnitt AWG/kcmil min	20
Leiterquerschnitt AWG/kcmil max	10
2 Leiter gleichen Querschnitts starr min	0,5 mm ²
2 Leiter gleichen Querschnitts starr max	1,5 mm ²
2 Leiter gleichen Querschnitts flexibel min	0,5 mm ²
2 Leiter gleichen Querschnitts flexibel max	1,5 mm ²
2 Leiter gleichen Querschnitts flexibel m. AEH ohne Kunststoffhülse min	0,5 mm ²
2 Leiter gleichen Querschnitts flexibel m. AEH ohne Kunststoffhülse max	0,75 mm ² Die Angaben zur Klemmbarkeit mit Aderendhülsen gelten nur bei Verwendung der Crimpzange ZA 3. Durch die Verwendung von Aderendhülsen müssen evtl. Einschränkungen der Nennspannung berücksichtigt werden.
2 Leiter gleichen Querschnitts flexibel m. TWIN-AEH mit Kunststoffhülse min	0,5 mm ²
2 Leiter gleichen Querschnitts flexibel m. TWIN-AEH mit Kunststoffhülse max	1,5 mm ² Die Angaben zur Klemmbarkeit mit Aderendhülsen gelten nur bei Verwendung der Crimpzange ZA 3. Durch die Verwendung von Aderendhülsen müssen evtl. Einschränkungen der Nennspannung berücksichtigt werden.
AWG nach UL/CUL min	20
AWG nach UL/CUL max	12

Approbationen



Approbationen

CB, CCA, CUL, UL, VDE-PZI

Zubehör

Artikel	Bezeichnung	Beschreibung
---------	-------------	--------------

Markierung

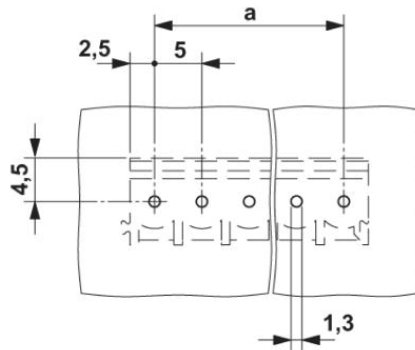
0804183	SK 5/3,8:FORTL.ZAHLEN	Kennzeichnungskarte, längs bedruckt, selbstklebend, 12 gleiche Dekaden beschriftet mit 1-10, 11-20 usw. bis 91-(99)100, ausreichend für 120 Klemmen
---------	-----------------------	---

Werkzeug

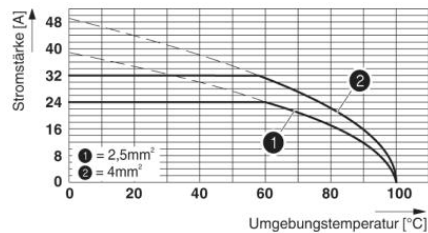
1205053	SZS 0,6X3,5	Betätigungswerkzeug, für ST-Klemmen, isoliert, auch als Schlitz-Schraubendreher geeignet, Größe: 0,6x3,5x100 mm, 2-Komponentengriff, mit Abrollschutz
---------	-------------	---

Zeichnungen

Bohrplan/Lötpadgeometrie

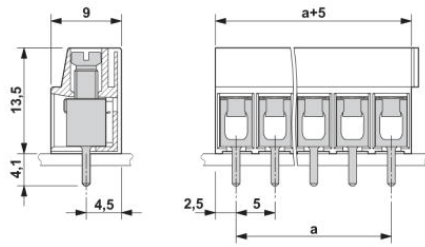


Diagramm



Derating-Diagramm für 5 Pole; Reduktionsfaktor=1

Maßzeichnung



Adresse

PHOENIX CONTACT Deutschland GmbH
Flachsmarktstr. 8
32825 Blomberg, Germany
Tel +49 5235 3 12000
Fax +49 5235 3 41200
<http://www.phoenixcontact.de>



© 2011 Phoenix Contact
Technische Änderungen vorbehalten