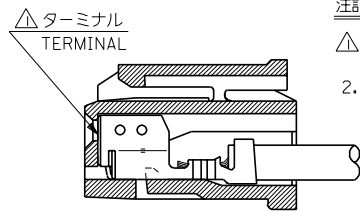
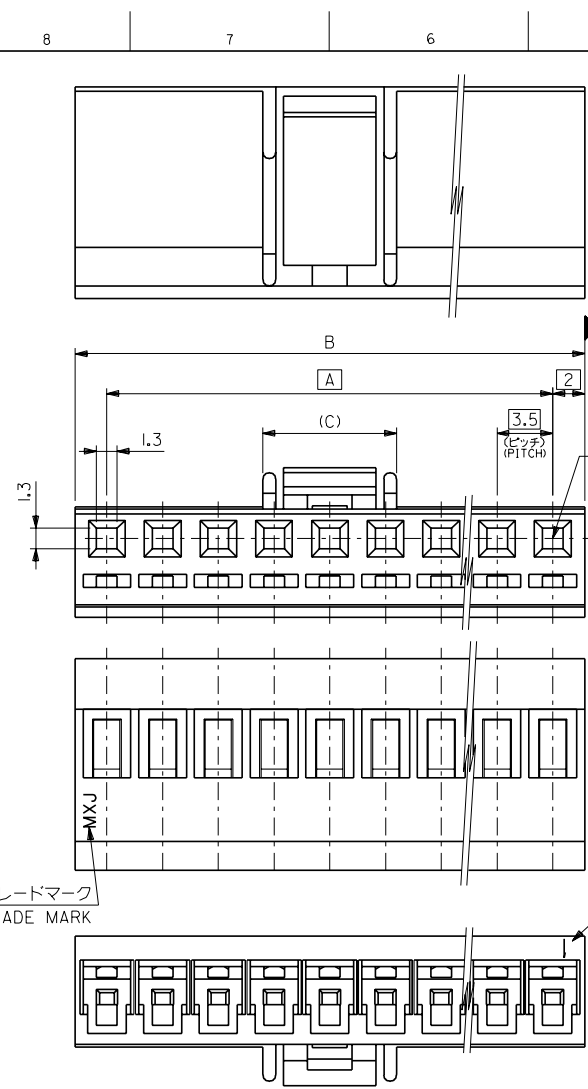


DWG. NO. SD-51067-\*\*\*00

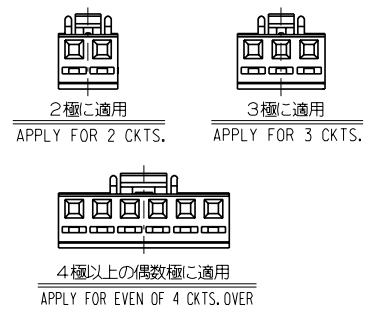
MM DIMENSIONS IN METRIC DO NOT SCALE DRAWING



ターミナル装着状態図  
TERMINAL ASSEMBLY DRAWING

注記 NOTES

- △ 適合ターミナル：50217-\*\*\*\*  
APPLICABLE TERMINAL : 50217-\*\*\*\*
- 2. 嵌合相手：53258,53265,53259,53266 シリーズ  
MATE WITH : 53258,53265,53259,53266 SERIES



8.4	53.0	49.0	51067-1500	15
49.5	45.5	-1400	14	
46.0	42.0	-1300	13	
42.5	38.5	-1200	12	
39.0	35.0	-1100	11	
35.5	31.5	-1000	10	
32.0	28.0	-0900	9	
28.5	24.5	-0800	8	
25.0	21.0	-0700	7	
21.5	17.5	-0600	6	
18.0	14.0	-0500	5	
8.4	14.5	10.5	-0400	4
5.8	11.0	7.0	-0300	3
5.8	7.5	3.5	51067-0200	2
(C)	B	A	ENG. NO.	CKT. 極数

トレードマーク  
TRADE MARK

回路番号  
CIRCUIT NO.

角度 ANGLE	±3°	C	変更 REVISED (J40647)	MS	94/8/18	材料 MATERIAL PBT,UL94V-0
30以上 OVER	±0.3	B	変更 REVISED (J30484)	MS	93/5/18	仕上げ FINISH —
10以上 未過	±0.25	A	変更 REVISED (J00226)	MS	90-2-28	適用電線範囲 WIRE RANGE —
10未満	±0.2	O	新規作成 PROPOSED (J91079)	MS	89-12-19	被覆外径 INS. RANGE —
一般公差 GENERAL TOLERANCES						DRAWN BY '89-12-19 CHK'D BY '94/8/18 KASAKAWA H.HIRAMOTO
						APP'D BY '94/8/18 尺度 M.FUKUSHIMA SCALE

MOLEX-JAPAN CO.,LTD. 日本モレックス株式会社	
REVISE ONLY ON CAD SYSTEM	
TITLE 名称 3.5 WIRE TO BOARD CONN. RECEPTACLE HOUSING	
DWG. NO. SD-51067-***00	REV C

THIS DRAWING CONTAINS INFORMATION THAT IS PROPRIETARY TO MOLEX/JAPAN AND SHOULD NOT BE USED WITHOUT WRITTEN PERMISSION  
本図面は日本モレックス(株)の所有する情報を含むもので 当社の許可なく複製を禁止する。 EN-01C(032)MXJ-32