NUMMER	VERWENDET FÜR	WAR NR.
963900	_	962948

ÄNDERUNGEN DIE DEM TECHNISCHEN FORTSCHRITT DIENEN, BEHALTEN WIR UNS VOR

CAD-ORIGINAL
ZEICHNUNG NICHT ÄNDERN

ZEICHNUNG GESCHÜTZT DURCH
© COPYRIGHT 19
AMP DEUTSCHLAND GMBH
ALLE RECHTE VORBEHALTEN

REV.	ÄNDERUNG	DATUM	NAME
2	Neue Zeichnung	13.07.92	Derstroff
3	Überfeder geändert, Prägung hinzu	11.08.92	Derstroff
D1	-3 und -4 hinzu	30.11.93	H.Gehrke
D2	Zeichnungsanpassung	06-Nov-96	R.Schäfer

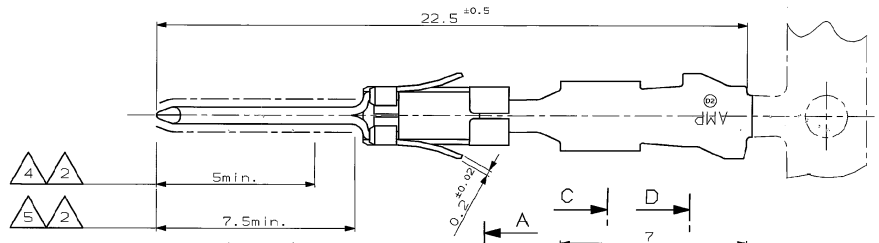

Schnitt A-A

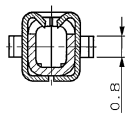

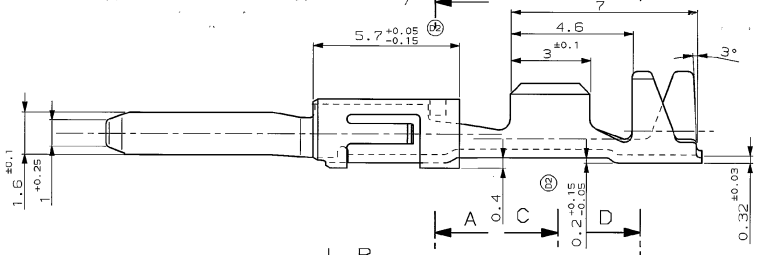

Schnitt C-C

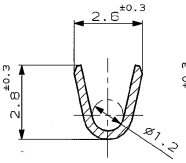

Schnitt D-D

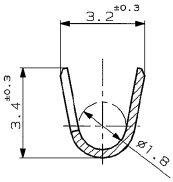

Schnitt B-B

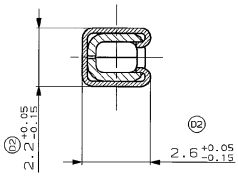

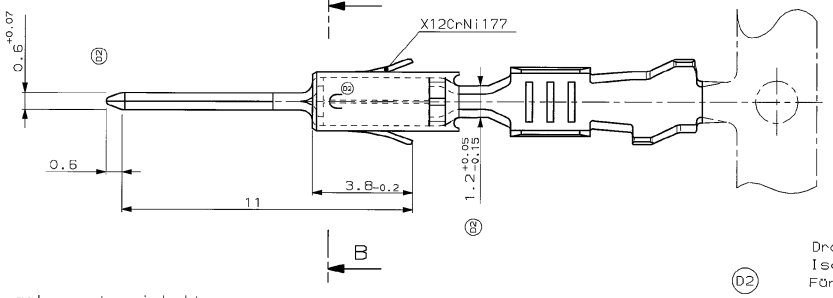

Bemerkungen

1. Kontaktköper galv. unternickelt 0.5µm bis 3.5µm
2. Kontaktbereich min. 0.8µm galv. vergoldet
3. Crimpbereich galv. verzinnt 1µm bis 3µm

Drahtgrößenbereich: 0.5-1mm²
Isolations ø: 1.4-2.1mm FLR
Für Flachkontakt 1.6mm (Micro-Timer II)

AMP BESTELL-NR. EINZELAUSFÜHRUNG	AMP BESTELL-NR. BANDWARE	REV	WERKSTOFF	OBERFLÄCHE FARBE
963901-4	963900-4	D	CuSn4	△1 △2 △3 △4
963901-3	963900-3	D	CuSn4	△1 △2 △3 △4
963901-2	963900-2	D	CuFe2	ververzinnt
963901-1	963900-1	D	CuSn4	ververzinnt

GEZ. Derstroff 22.07.92 — GEPR. H.Gehrke 13.08.92

ZEICHNUNG GÜLTIG AB .....

AMP — AMP DEUTSCHLAND G.m.b.H. Langen b.Ffm.,West Germany

BENENNUNG: Flachstecker 1.6 x 0.6mm (D2) K

NICHT TOLERIERTE MASSE: ± 0.2 mm, ± 2° — FORMAT: A2 — ZEICHNUNGS-NR.: 963900

MASSTAB 10:1 — BLATT 1 VON 1 — REV. D2

Lead Free Conversion in Process - Refer to Specification 230-700 at www.tycoelectronics.com/leadfree

Downloaded from Elcodis.com electronic components distributor