

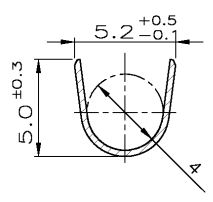
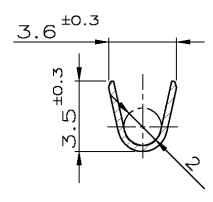
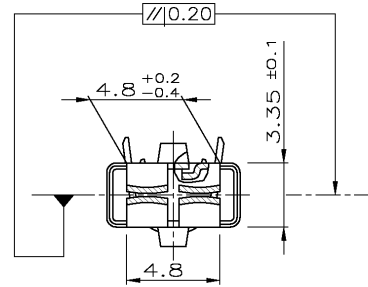
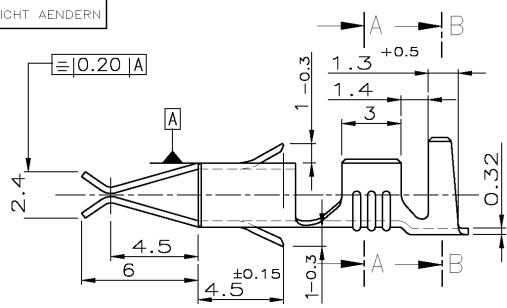
NUMMER 964 202
 VERWENDET FÜR -
 WAR NR. -

ÄNDERUNGEN DIE DEM TECH-
 NISCHEN FORTSCHRITT DIENEN,
 BEHALTEN WIR UNS VOR

ZEICHNUNG GESCHÜTZT DURCH
 © COPYRIGHT 1994
 Tyco Electronics AMP GmbH
 ALLE RECHTE VORBEHALTEN

REV.	ÄNDERUNG	DATUM	NAME
A1	Strichvariante -4 hinzugefügt	02.Feb.98	BLEICHER
A2	Isolationsbereich angepasst	22.Okt.98	Pfeilsch.
B	DRAWING ADAPTED ECR-10-016842	23AUG2010	J. Salo

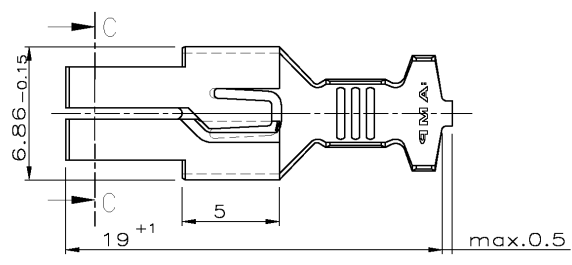
CAD-ORIGINAL
 ZEICHNUNG NICHT ÄNDERN



Schnitt C-C

Schnitt A-A

Schnitt B-B



Kontakt geeignet fuer :
 Drahtgroessenbereich 1.0-2.5 mm²
 Isolationsbereich 2.4-3.7 mm

						ZEICHNUNG GÜLTIG AB	
-	964202-4	B	STANDARD-TIMER Kontakt	CuNiSi	vorverzinkt	Tyco Electronics AMP GmbH D 64625 Bensheim	
-	964202-3	B	STANDARD-TIMER Kontakt	Kupferblech	vorverzinkt	BEZEICHNUNG STANDARD-TIMER Kontakt mit zwei Rastfedern	
-	964202-2	B	STANDARD-TIMER Kontakt	Bronze	vorverzinkt		
-	964202-1	B	STANDARD-TIMER Kontakt	Messing	vorverzinkt		
EINZELAUS- FUHRUNG	BANDWARE	Rev.	BENENNUNG EINZELTEIL	WERKSTOFF	OBERFLÄCHE FARBE	NICHT TOLERIERTE MASSE ± 0.2 mm ± 1'	FORMAT A3
BESTELL-NR.		GEZ.	6.1.94	GEPR.	18.1.94	ZEICHNUNGS-NR. 964202	REVISIONS-NR. B
		ATZMANN		BARTOSCH		MASSSTAB 5:1	BLATT 1 VON 1