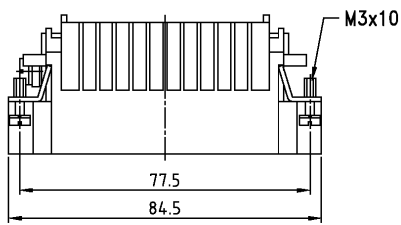


THIS DRAWING IS UNPUBLISHED.  
 VERTRAULICHE UNVERÖFFENTLICHTE ZEICHNUNG  
 © COPYRIGHT 1997  
 RELEASED FOR PUBLICATION  
 FREI FÜR VERÖFFENTLICHUNG  
 BY AMP INCORPORATED. ALL RIGHTS RESERVED.  
 BY AMP INCORPORATED. ALLE RECHTE VORBEHALTEN


MATED WITH:  
 PASSEND ZU:  
 HN.2D

LOC	DIST	REVISIONS ÄNDERUNGEN			
PROJEKT NR.	AL	DESCRIPTION BESCHREIBUNG	DATE	DWR	APVD
-	-	UL-File erfüllt EGD0-0218-03 UL-File removed	29.09.03	SR	SM

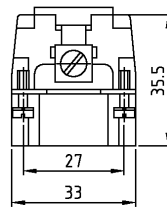
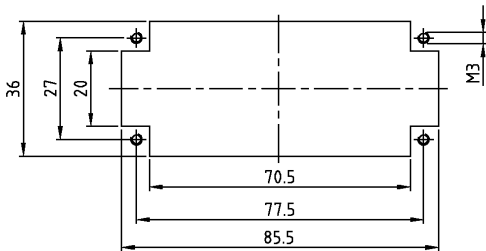
Maßbild  
 Outline drawing



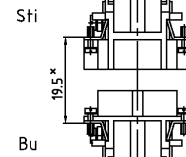
Kontaktanordnung  
 Contact arrangement  
 Ansicht Anschlußseite  
 view from termination side



Montageausschnitt  
 Panel cut-out for contact insert  
 bei Verwendung ohne Gehäuse  
 when used without housing



Montagehinweis



× Abstand für sichere Kontakt-  
 gabe max: 21 mm

Notes,

- ① Material: insert, PC
- ② Finish: contact: Ag, Au

Bemerkungen,

- ① Material: Einsatz: PC
- ② Oberfläche: Kontakte: Ag, Au

1	Stifteinsatz HN.2D.72 Crimp	①	dunkelgrau	1	-	REMARKS / BEMERKUNGEN
2-3	DESCRIPTION / BENENNUNG	MATERIAL	COLOR / FARBE	ITEM NO. POS.		
HN.2D.72.Stf.C	<p>THIS DRAWING IS A CONTROLLED DOCUMENT FOR AMP CORPORATION. IT IS SUBJECT TO CHANGE AND THE CONTROLLING ENGINEERING ORGANIZATION SHOULD BE CONTACTED FOR THE LATEST REVISIONS. <b>ÄNDERUNGEN DER ZEICHNUNG FORTWÄHRTIG BEWÄHRT UND VORZUGLIEGT. DIESES ZEICHNUNGSDOKUMENT WIRD NACH AMP KORPORATION VERWALTET. VERÄNDERUNGEN DER ZEICHNUNG FORTWÄHRTIG BEWÄHRT UND VORZUGLIEGT. DIESES ZEICHNUNGSDOKUMENT WIRD NACH AMP KORPORATION VERWALTET.</b></p> <p>DIMENSIONS:                  DIMENSIONEN:                  mm</p> <p>TOLERANCES UNLESS OTHERWISE SPECIFIED:                  ALLEGEWENTOLERANZEN                  N. ISO 2768                  N. ISO 2768 - mm - E                  N. DIN 16501 - 14.0</p> <p>0 PLC                  1 PLC                  2 PLC                  3 PLC</p> <p>ANGLES / WINKEL                  FINISH / OBERFLÄCHE / FARBE</p>	DWN Schneider CHK Schweizer NAME APVD PRODUCT SPEC 108-74002 APPLICATION SPEC 114-74000 WEIGHT GEWICHT 65 g CUSTOMER DRAWING	HTS.97 HTS.97 NAME HTS Elektrotechnik 53819 Neunkirchen, Germany Pin insert HN.2D.72 Stifteinsatz HN.2D.72 SIZE A3 CAGE CODE 00779 DRAWING NO. ZEICHNUNGS-NR. 1103208 RESTRICTED TO NUR FÜR - HASSTAB 1:1 BLATT 1 OF 1 REV A4	AMP HTS Elektrotechnik 53819 Neunkirchen, Germany Pin insert HN.2D.72 Stifteinsatz HN.2D.72 SIZE A3 CAGE CODE 00779 DRAWING NO. ZEICHNUNGS-NR. 1103208 RESTRICTED TO NUR FÜR - HASSTAB 1:1 BLATT 1 OF 1 REV A4		
				ORDERING TEXT / BESTELLTEXT MATERIAL FINISH / OBERFLÄCHE / FARBE	COLOR / FARBE ITEM NO. POS.	REMARKS / BEMERKUNGEN