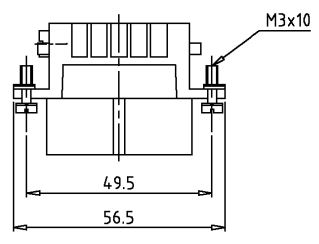


THIS DRAWING IS UNPUBLISHED.
VERTRAULICHE UNVERGEPFENTLICHE ZEICHNUNG
© COPYRIGHT 1997

RELEASED FOR PUBLICATION
FRIEHLICHER VERGEPFENTLICHUNG
BY AMP INCORPORATED. ALL RIGHTS RESERVED.
ALLE RECHTE VORBEHALTEN

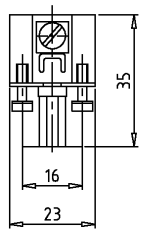
MATED WITH:
PASSEND ZU:
H.N.D.15

LOC	DIST	REVISIONS ÄNDERUNGEN			
P	LTR	DESCRIPTION BESCHREIBUNG	DATE	DWR	APVD
A1	-				
PROJEKT NR.:		A2 auf neue Design geändert	Eg00-1877-01	25.06.01	SR SM

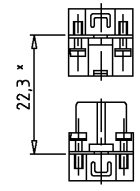


Kontaktanordnung
Contact arrangement

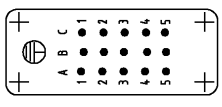
Ansicht Anschlußseite
view from termination side



Montagehinweis
Assembling instruction



* Abstand für sichere Kontaktgabe max: 24 mm



Montageausschnitt
Panel cut-out for contact insert

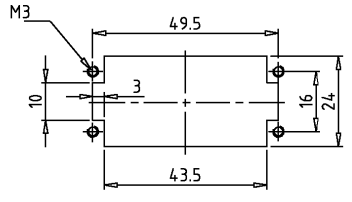
bei Verwendung ohne Gehäuse
when used without housing

Notes:

- 1 Material: insert, PC
UL-File Nr.: E101788(R)
- 2 Finish: zinc plated
contact: Ag, Au

Bemerkungen:

- 1 Material: Einsatz: PC
UL-File Nr.: E101788(R)
- 2 Oberfläche: verzinkt
Kontakte: Ag, Au



1	Buchsenensatz H.N.D.15. Crimp	Material	dunkelgrau	1	
2-3	DESCRIPTION / BENENNUNG	MATERIAL	COLOR / FARBE	ITEM NO. POS.	REMARKS / BEMERKUNGEN
H.N.D.15.Bu.C ORDERING TEXT / BESTELLTEXT	<p>THIS DRAWING IS A CONTROLLED DOCUMENT FOR AMP INCORPORATED. IT IS SUBJECT TO CHANGE AND THE CONTROLLING ENGINEERING ORGANIZATION SHOULD BE CONTACTED FOR THE LATEST REVISIONS. OTHER ORGANIZATIONS MUST REFER TO INCORPORATED MATERIALS. AGENSCHAFTEN DER DEUTSCHEN TECHNISCHEM VERBAND (DIN) UND VERBÄNDLICHE DER DEUTSCHEN LEITFÄHIGKEITEN VERBAND (DIN) SIND BEI DER VERWENDUNG ZU BEACHTEN. DIE ZWISCHEN LETZTEREN ABGESTIMMT UND BEFRIWEN BEI AMP ANFORDERUNG.</p>				
	<p>DIMENSIONS: DIMENSIONEN: mm</p>		<p>TOLERANCES UNLESS OTHERWISE SPECIFIED: ALLGEMEINTOLERANZEN n. ISO 2768 - mH - E n. ISO 2768 - mH - E n. DIN 16901 - 14.0</p>		
	<p>MATERIAL</p>		<p>FINISH / WINKEL / OBERFLÄCHE / FARBE</p>		
	<p>APVD</p>		<p>WEIGHT / GEWICHT</p>		
<p>DWN Schneider 06.03.1999 SCHWELDER 06.03.1999</p>		<p>NAME HTS Elektrotechnik 53819 Neunkirchen, Germany</p>			
<p>Female insert H.N.D.15 Buchsenensatz H.N.D.15</p>		<p>SIZE A3</p>			
<p>DRAWING NO. ZEICHNUNGS-NR. 1103107</p>		<p>RESTRICTED TO NUR FÜR -</p>			
<p>CUSTOMER DRAWING</p>		<p>/KUNDENZEICHNUNG</p>			
<p>MASSTAB 1:1</p>		<p>BLATT 1 OF 1</p>			
<p>REV A2</p>		<p></p>			