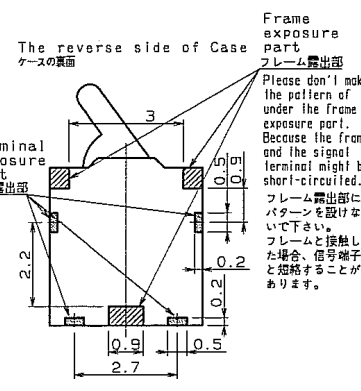
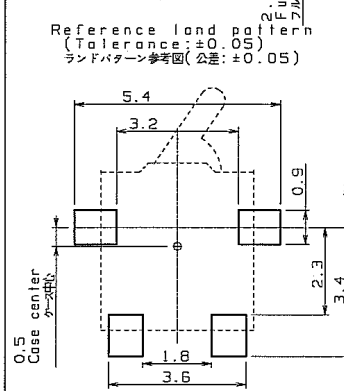
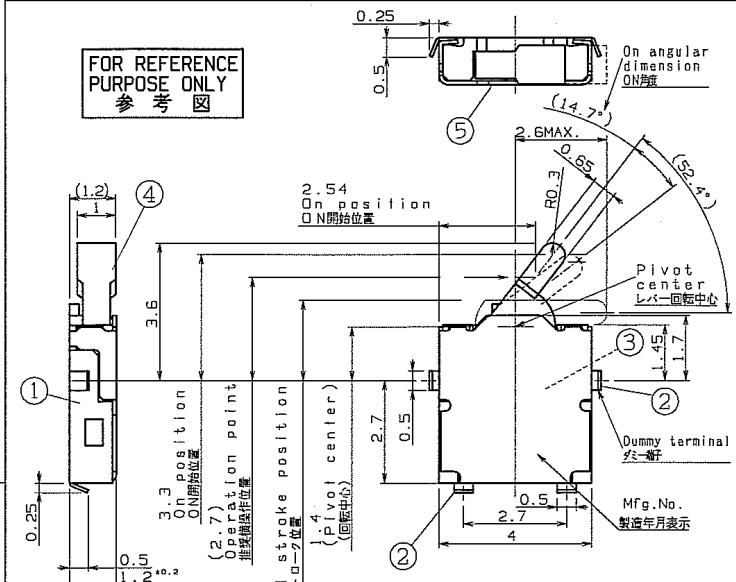


FOR REFERENCE
PURPOSE ONLY
参考図



Commercial Tolerance 標準公差	Sm. 寸	Date 年月日	Revision 改訂履歴	Signed 記印	Checked 検印
± 0.3	△	△			

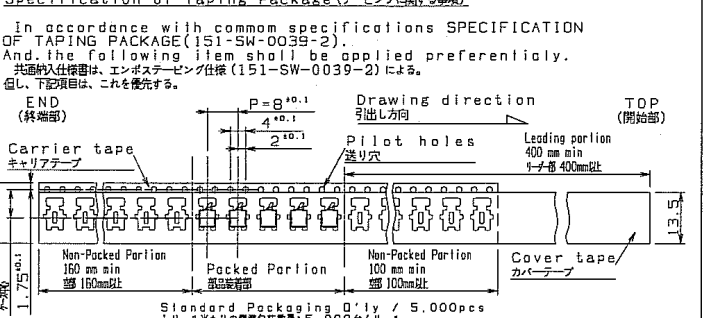
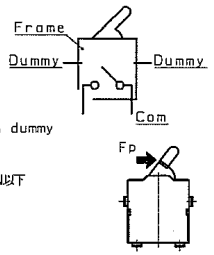
Parts list (材料明細)

No. 記号	Part name 部品名	Material 材質	Remarks 記号
1	Case ケース	LCP Resin LCP樹脂	(Black color) (黒色)
2	Terminal 端子	Phosphor Bronze リン青銅	Silver plating 銀めっき
3	Contact piece 接触片	Copper Alloy 銅合金	Silver plating 銀めっき
4	Lever レバー	PPS Resin PPS樹脂	(Black color) (黒色)
5	Frame フレーム	Stainless Steel ステンレス SUS	

Specifications 納入仕様 (スイッチに関する事項)
Common specification of ESE1800 TYPE(1) (151-ESE-1800-1) shall apply.
(Except for the following items)
共通納入仕様書は、ESE1800形(1)(151-ESE-1800-1)による。
但し、下記項目は、これを優先適用する。

- Circuit 1P1T (N.O)
回路構成 1回路1接点(N.O)
- * Contact and Insulation on dose not apply on between frame and common terminal.
フレームとコモン端子間の絶縁及び導通は保証しない。
- * Contact and Insulation on dose not apply on between dummy terminal and common terminal.
だみ端子とコモン端子間の絶縁及び導通は保証しない。

4.2 Operating force $F_p = 0.3N$ MAX. 操作力 $F_p = 0.3N$ 以下



Exp. Date 期日	'06. 8. 1	Individual Specifications 個別納入仕様書	Customer 納入先	Standard 標準品
Scale 尺度	1/10	Name 氏名	Detector switch ディテクタースイッチ ESE18R11A	
Designed 設計	I. Tsuda 津田	Drawn 製図	No. 番	151-ESE-18R11A (ROO)
Traced 検図	K. Shigeoka 重岡	Checked 検図	PR1-104 lsw-151w-ese18r11a-sfd-r	
Checked 検図	K. Yasufuku 安福	Checked 検図	Y. Kudo 工藤	