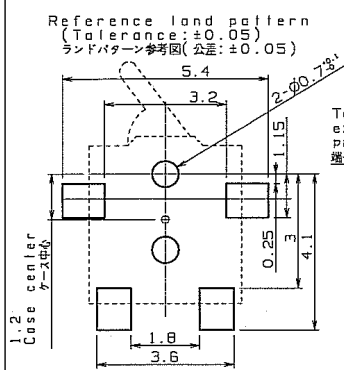
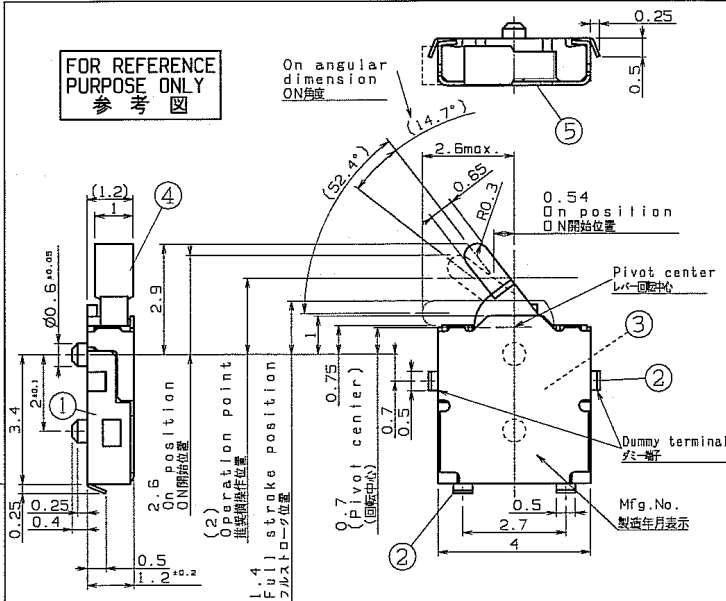


FOR REFERENCE  
PURPOSE ONLY  
参考図



The reverse side of Case  
ケースの裏面

Frame exposure part  
フレーム露出部  
Please don't make the pattern of under the frame exposure part. Because the frame and the signal terminal might be short-circuited. フレーム露出部にパターンを取らないで下さい。フレームと接触した場合、信号端子と短絡することがあります。

Commercial tolerance 製造公差	Syn. 符号	Date 年月日	Revision 改訂履歴	Signed 記名	Checked 検印
± 0.3	△				

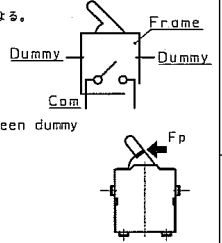
Parts list (材料明細)

No. 記号	Part name 部品名	Material 材質	Remarks 記号
1	Case ケース	LCP, Resin LCP樹脂	(Black color) (黒色)
2	Terminal 端子	Phosphor Bronze リン青銅条	Silver plating 銀めっき
3	Contact piece 接触片	Copper Alloy 銅合金	Silver plating 銀めっき
4	Lever レバー	PPHS, Resin PPS樹脂	(Black color) (黒色)
5	Frame フレーム	Stainless Steel ステンレス SUS	

Specifications 納入仕様 (スイッチに関する事項)

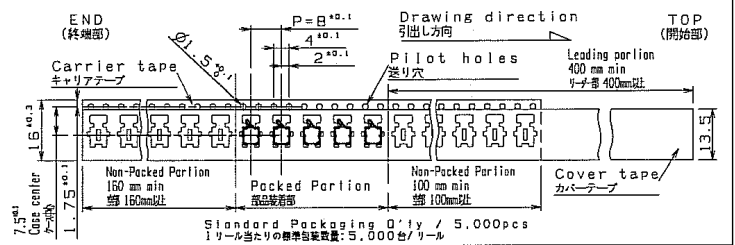
Common specification ESE1800 TYPE(1) (151-ESE-1800-1) shall apply.  
(Except for the following items)  
共通納入仕様書は、ESE1800形(1) (151-ESE-1800-1)による。  
但し、下記項目は、これを優先適用する。

- Circuit 1P1T (N, O)  
回路構成 1回路1接点 (N, O)
- \* Contact and Insulation on dose not apply on between frame and common terminal.  
フレームとコモン端子間の絶縁及び導通は保証しない。
- \* Contact and Insulation on dose not apply on between dummy terminal and common terminal.  
フェーダ端子とコモン端子間の絶縁及び導通は保証しない。
- 4.2 Operating force Fp=0.3N max.  
操作力



Specification of Taping Package (テーピングに関する事項)

In accordance with common specifications  
SPECIFICATION OF TAPING PACKAGE(151-SW-0039-2).  
And the following item shall be applied preferentially.  
共通納入仕様書は、エンボステーピング仕様 (151-SW-0039-2) による。  
但し、下記項目は、これを優先する。



Estimate Date 発注日	Drawn 製図	Traced 検図	Checked 検図	Name 氏名	Individual Specifications 個別納入仕様書	Customer 納入先	Standard 標準品
'06. 8. 1	K. Ito	K. Taniguchi	K. Shigeo				Detector switch デテクタースイッチ ESE18L11B
1	漆田	谷口	豊田				151-ESE-18L11B (R00)
							PRT-NE sw-151w-ese18l11b-sid-r**

A3 3rd Angle System Unit : mm  
三角法 単位: mm

Panasonic Electronic Devices Co., Ltd. Electromechanical Components Business Unit  
パナソニック エレクトロニックデバイス 株式会社 機構部品 BU