

DWG. NO. SD-5267-NA

E

D

C

B

A

1MM DIMENSIONS IN METRIC DO NOT SCALE DRAWING

8

7

6

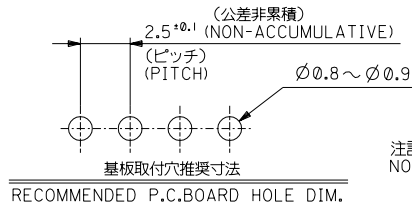
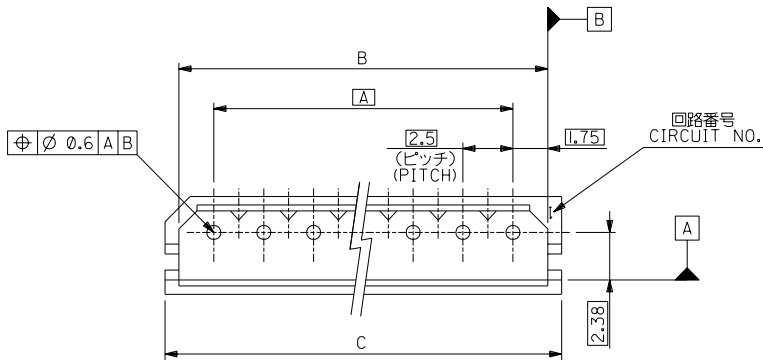
5

4

3

2

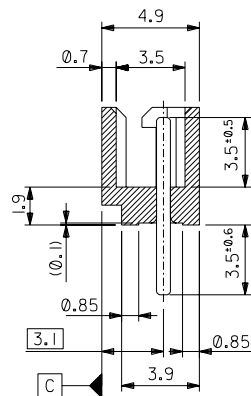
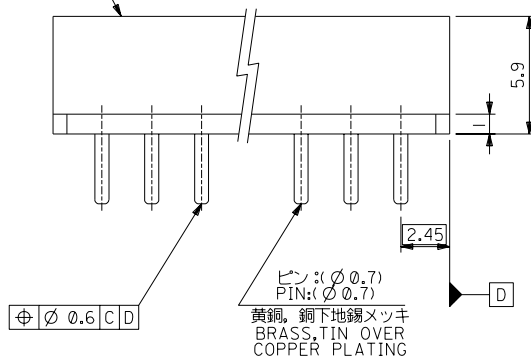
1



注記
NOTES:

I. 嵌合相手: 5264 シリーズ
MATES WITH: 5264 SERIES.

ウエハー: 66ナイロン。ガラス入り。UL 94V-0
WAFER: 66NYLON, GLASS REINFORCED, UL 94V-0



39.9	38.5	35	22-03-5155	5267-15A	15
37.4	36	32.5	-5145	-14A	14
34.9	33.5	30	-5135	-13A	13
32.4	31	27.5	-5125	-12A	12
29.9	28.5	25	-5115	-11A	11
27.4	26	22.5	-5105	-10A	10
24.9	23.5	20	-5095	-09A	9
22.4	21	17.5	-5085	-08A	8
19.9	18.5	15	-5075	-07A	7
17.4	16	12.5	-5065	-06A	6
14.9	13.5	10	-5055	-05A	5
12.4	11	7.5	-5045	-04A	4
9.9	8.5	5	-5035	-03A	3
7.4	6	2.5	22-03-5025	5267-02A	2
C	B	A	EDP NO.	ENG. NO.	極数 NO OF CKT.

角度 ANGLE	±3°				
30 以上 OVER	±0.3	B	変更 REVISD (JC60688)	6/3/26	
10 以上 30 UNDER	±0.25	A	変更 (JI0590)	9/17/26	
10 UNDER	±0.2	0	新規作成 (J80546)	6/20/88	
一般公差 GENERAL TOLERANCES	記号 LTR	変更内容 REVISION RECORD	DR. DATE	CHK. DATE	

材料 MATERIAL	仕上げ FINISH	適用電線範囲 WIRE RANGE	被覆外径 INS. RANGE	DRAWN BY 6/20/88 Y.MIZUNO	CHK'D BY 96/03/26 Y.MIZUNO
MOLEX	MOLEX-JAPAN CO., LTD. 日本モレックス株式会社	REVISION ONLY ON CAD SYSTEM	TITLE 名称	2.5 LOW PROFILE WAFER ASS'Y	DWG. NO. SD-5267-NA
REV B					REV B

THIS DRAWING CONTAINS INFORMATION THAT IS PROPRIETARY TO MOLEX/JAPAN AND SHOULD NOT BE USED WITHOUT WRITTEN PERMISSION
本図面は日本モレックス (株) の所有する権利を含むもので 当社の許可なく複製を禁止する。
4 3 2 1 EN-01C(032)MXJ-32