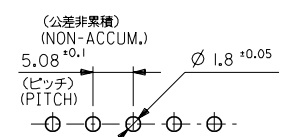
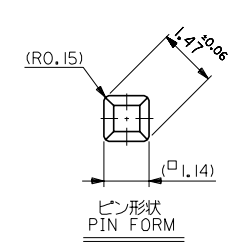
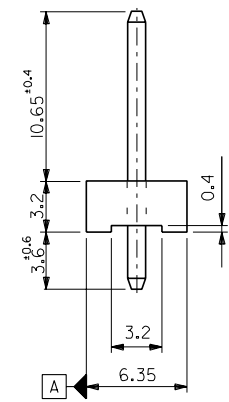
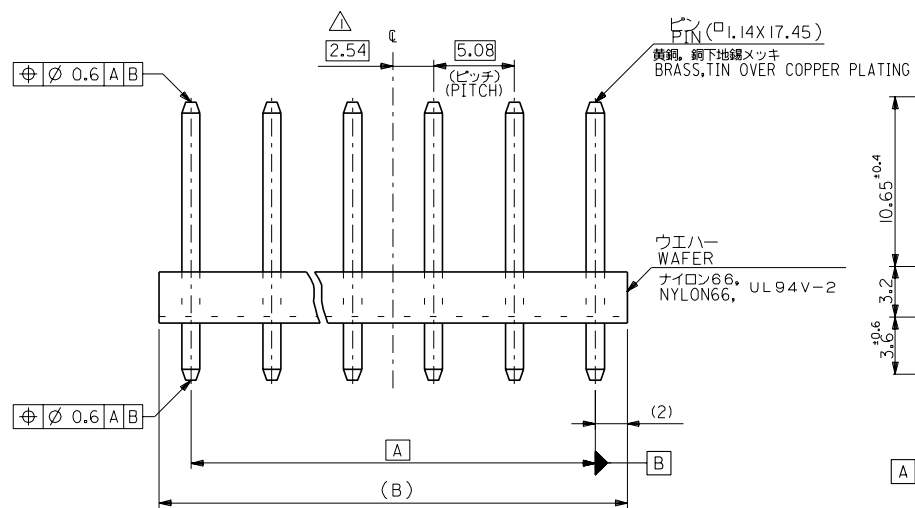


DWG. NO. SD-5279-NA
E
D
C
B
A
DIMENSIONS IN METRIC DO NOT SCALE DRAWING

**注記
NOTE**

- △ 全極数が偶数の場合のみ適用。
TO BE APPLIED ONLY WHEN ALL CKTS. ARE EVEN.
- 2 ウエハーの反りは、長さ 25.4 に対して0.2最大。
CAMBER MUST BE 0.24 MAX.PER 25.4.



| | | | | |
|-------|-------|------------|----------|------------|
| 59.88 | 55.88 | 10-02-1127 | 5279-12A | 12 |
| 54.8 | 50.8 | -1117 | -11A | 11 |
| 49.72 | 45.72 | -1107 | -10A | 10 |
| 44.64 | 40.64 | -1097 | -09A | 9 |
| 39.56 | 35.56 | -1087 | -08A | 8 |
| 34.48 | 30.48 | -1077 | -07A | 7 |
| 29.4 | 25.4 | -1067 | -06A | 6 |
| 24.32 | 20.32 | -1057 | -05A | 5 |
| 19.24 | 15.24 | -1047 | -04A | 4 |
| 14.16 | 10.16 | -1037 | -03A | 3 |
| 9.08 | 5.08 | 10-02-1027 | 5279-02A | 2 |
| B | A | EDP NO. | ENG. NO. | 極数 CKT. |

| | | | | | | | |
|-------------------------|----------------------|----------|------|------|-------------------------------|--------------------------------|-------------------------------------|
| 角度 ANGLE | | ±3° | | | 材料 MATERIAL | 図中参照 SEE DRAWING | MOLEX-JAPAN CO.,LTD. 日本モレックス株式会社 |
| 30 以上 OVER | | ±0.3 | | | 仕上げ FINISH | — | |
| 10 以上 未満 OVER 30 UNDER | | ±0.25 | | | 適用電線範囲 WIRE RANGE | — | REVISE ONLY ON CAD SYSTEM |
| 10 未満 UNDER | | ±0.2 | | | 被覆外径 INS. RANGE | — | TITLE 名称 |
| 一般公差 GENERAL TOLERANCES | | | | | 変更 & 再作図 (REVISED & REDRAWN) | 変更内容 REVISION RECORD | KK 5.08 WAFER ASS'Y |
| 記号 LTR | 変更内容 REVISION RECORD | DR. CHK. | DATE | DATE | DRAWN BY 94/11/11 T.ASAKAWA | CHK'D BY 94/11/11 Y.M.HIRAMOTO | DWG. NO. |
| | | | | | APP'D BY 94/11/11 M.FUKUSHIMA | 尺度 SCALE | SD-5279-NA |
| | | | | | | | REV A |

THIS DRAWING CONTAINS INFORMATION THAT IS PROPRIETARY TO MOLEX(JAPAN) AND SHOULD NOT BE USED WITHOUT WRITTEN PERMISSION
 本図面は日本モレックス(株)の所有する情報を含むもので 当社の許可なく複製を禁止する。
 EN-01C1032)MXJ-32