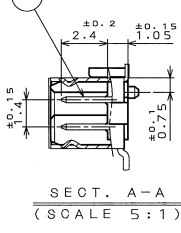
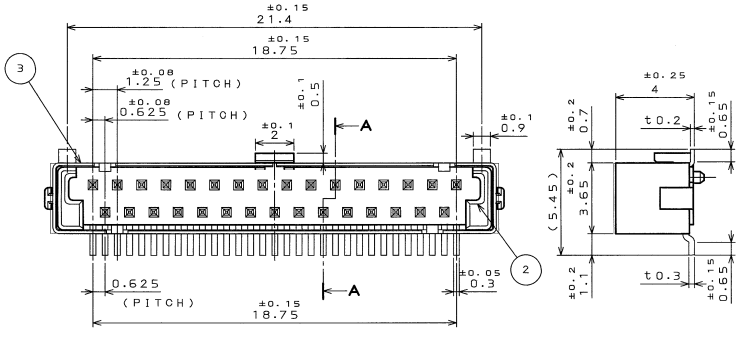
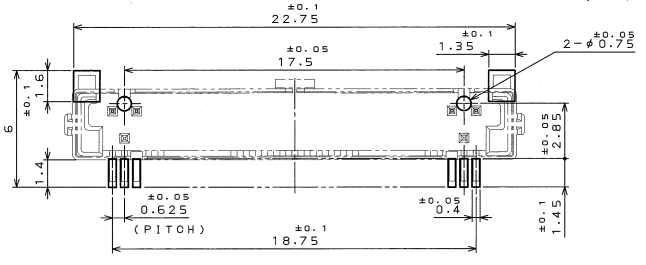
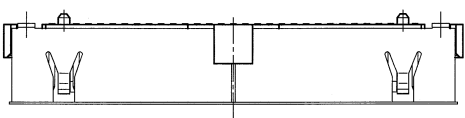
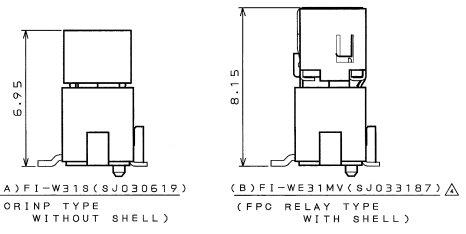


SOZZEORS
(ON ONIMVHO)各書圖

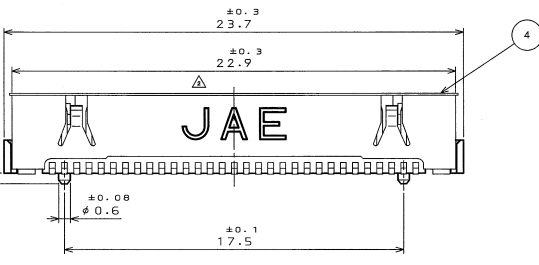
版数 REV.	年月日 DATE	図番 DGN NO.	変更内容 DESCRIPTION	製図 DR.	担当 CHK.	承認 APPD.	承認 APPD.
2	31.Mar.1999	43822	ADDED STAMP(COMPANY LOGO "JAE")	M.ABE	M.KIKUCHI	K.HISATOMI	H.AMEMIYA
3	18.Apr.2002	49883	CORRECTED INSULATOR MATERIAL インシュレータ材料変更		M.KIKUCHI	A.KIMURA	H.AMEMIYA
4	24.Jun.2003	52359	CORRECTED SHELL PLATING SPECIFICATION シェルメッキ仕様修正	M.TANAKA	M.KIKUCHI	A. Kimura	



APPLICABLE P.C.B. DIMENSION (REF.)
適合基板寸法 (参考)



MATED CONDITION (REF.)
嵌合状態図 (参考)



NOTE 1. WITHOUT BOSS: FI-TWE31P-VF
WITH BOSS: FI-TWE31PB-VF
1. ボス無し品名: FI-TWE31P-VF
ボス有り品名: FI-TWE31PB-VF

材料	数量	仕様	公差
4 HEAT RESISTING TAPE	1	PI.	t 0.05
3 SHELL	1	COPPER ALLOY TIN PLATING Δ	
2 INSULATOR	1	GLASS FILLED LCP Δ	UL94V-0 BLACK
1 CONTACT	31	COPPER ALLOY GOLD OVER NICKEL	

符号	名称	数量	材料	仕上	備考
1	INSULATOR	1	GLASS FILLED LCP Δ	FINISH	参考
2	INSULATOR	1	GLASS FILLED LCP Δ	FINISH	参考
3	SHELL	1	COPPER ALLOY	FINISH	参考
4	HEAT RESISTING TAPE	1	PI.	FINISH	参考

仕様書 (SPECIFICATION)	第1版 (ORIGINAL DATE)	縮尺 (SCALE)	名称 (TITLE)	備考 (REMARKS)
12.Mar.1998	12.Mar.1998	5:1	FI-TWE31P*-VF	日本航空電子工業株式会社

公差 (GENERAL TOLERANCE)	製図 (DR.)	承認 (CHK.)	承認 (APPD.)	承認 (APPD.)	名称 (TITLE)	重量 (WEIGHT)	図面番号 (DRAWING NO.)	版数 (REV.)
寸法 (DIMENSION) 角度 (ANGLES)	M.KIKUCHI	M.KIKUCHI	K.HAYASHI	H.FUJINO	FI-TWE31P*-VF		SJ032705	4

DDF-0-2120(98.02)



JAE CONNECTOR DIV. PROPRIETARY. COPYRIGHT(C) 1998. JAPAN AVIATION ELECTRONICS INDUSTRY, LTD.

ODS-98-180-10748

A3

SIZE

版数 (REV.)